

FONDAZIONE
Piacenza e Vigevano

DOCUMENTO
PROGRAMMATICO
PREVISIONALE
2004

con proiezioni 2005 e 2006

Valori espressi in milioni di euro
Ad eccezione della tabella dei costi operativi

Indice

1. Premessa

2. Note di sintesi

3. Gestione del Patrimonio

Scenari di base

*Tendenze reali e monetarie

*Fonti e impieghi

*Tassi di interesse

*Ricavi lordi

*Costi gestionali

Oneri patrimoniali

Costi operativi

Ammortamenti

*Risultato della gestione

*Indicatori

*Stato patrimoniale

*Conto economico

Portafoglio investimenti

* Gestione interna

Immobilizzato

Disponibile

Partecipazioni

* Gestione presso terzi

4. Missione aziendale

Tasso di erogazione

Attività istituzionale

1. PREMESSA

L'attuale situazione normativa delle Fondazioni di origine bancaria non è ancora totalmente definita. Le due sentenze della Corte Costituzionale, la n.300/03 e la n. 301/03, rilasciate in data 24 settembre 2003 sottolineano le basi privatistiche, la piena autonomia statutaria e gestionale nonché il rapporto di diritto con la struttura centrale dello Stato.

Si rimane in attesa del recepimento di quei principi da parte degli organi legislativi coinvolti, per avere degli orientamenti chiari e definitivi.

Nel frattempo, in base all'art.30 del vigente Statuto, occorre approvare, entro il mese di ottobre, il documento programmatico previsionale per l'esercizio successivo.

Rispetto ad un anno fa, l'economia americana risulta in crescita, mentre permane debole quella europea e italiana per il deprezzamento del dollaro, maggiore del previsto che ha penalizzato le esportazioni europee e, in misura

maggiore, quelle italiane anche per la concorrenza dei Paesi le cui monete sono legate al dollaro.

In questa situazione la politica monetaria europea sarà ancora pessimista, con tassi di interesse a breve di basso profitto.

In prospettiva sembra delinarsi una crescita dei consumi relativamente sostenuta con un livello del PIL all' 1,4% nel 2004, contro lo 0,3% del 2003.

In questa ottica migliorativa, anche i mercati finanziari dovrebbero migliorare prospettando vantaggiose opportunità anche per i nostri investimenti.

2. NOTE DI SINTESI

1) Fonti di finanziamento

Con la vendita del residua delle azioni della conferitaria, avvenuta nel mese di aprile del corrente anno, è stata portata a termine la dismissione delle azioni di Banca Intesa.

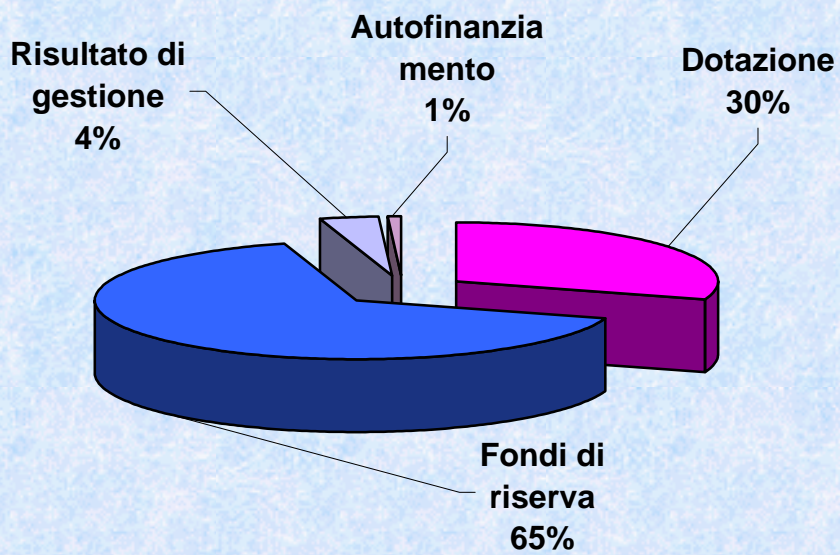
Questa operazione ha consentito di incrementare il patrimonio dell'intera plusvalenza, pari a 4,4 milioni di euro in quanto ha beneficiato della esenzione di imposta prevista per questo tipo di operazione.

Alla fine del corrente esercizio il patrimonio dovrebbe così assestarsi attorno ai 380 milioni di euro.

Per il prossimo anno il livello obiettivo delle fonti di finanziamento (dotazione, riserve, risultato economico e finanziamento interno), tenuto conto del nuovo livello raggiunto dal patrimonio, viene programmato a 400 milioni di euro.

Questo livello patrimoniale, che ci colloca fra le Fondazioni di medie dimensioni, necessita un approfondimento.

Fonti
Esercizio 2004



I patrimoni monetari si dimostrano deboli nel mantenere, nel tempo, una capacità di spesa che rimanga sostanzialmente stabile.

Il tarlo inflativo, infatti, riduce nella realtà il potere di acquisto.

Le attuali regole delle Fondazioni stabiliscono che il mantenimento della capacità di spesa venga realizzato attraverso la creazione di una riserva calcolata sul reddito e non sul patrimonio, come sarebbe corretto.

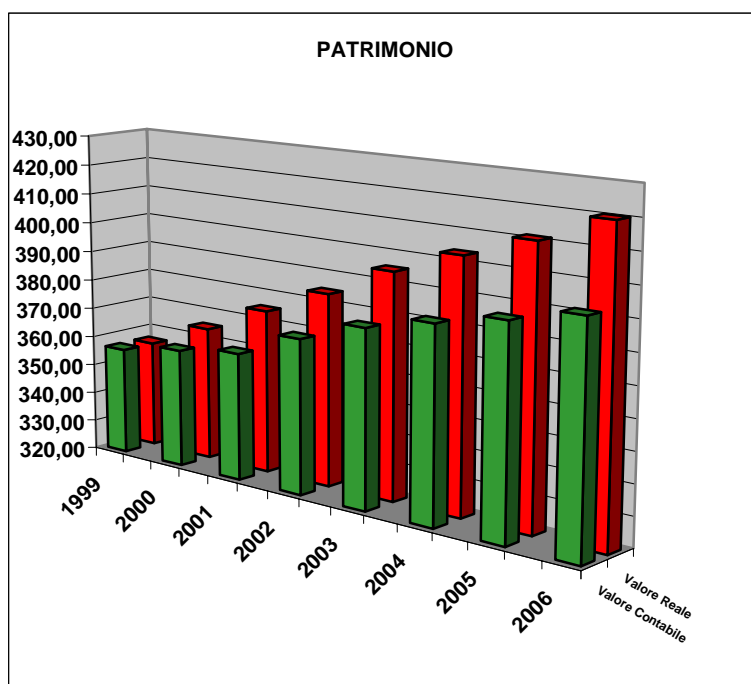
Di fatto, se il surplus di reddito disponibile così determinato viene destinato all'erogazione, di fatto non si distribuisce reddito, ma patrimonio.

Il prospetto della pagina seguente evidenzia quanto questo aspetto sia concreto.

Dal 2000 al 2006, ultimo anno delle proiezioni del piano pluriennale, pur avendo accantonato le riserve consentite dalla normativa, il potere di spesa del patrimonio si è ridotto del 7%.

Questo secondo l'indice dell'inflazione ufficiale.

PATRIMONIO (milioni di euro)			
ANNI	INDICE ISTAT	VALORE CONTABILE	VALORE REALE
1999	1,70%	356,31	356,309
2000	2,50%	359,96	365,22
2001	2,70%	362,95	375,08
2002	2,50%	371,88	384,45
2003	2,80%	379,35	395,22
2004	2,10%	384,54	403,52
2005	1,90%	389,23	411,19
2006	2,20%	394,42	420,23



2) Impieghi

I fondi disponibili della Fondazione trovano la loro allocazione negli impieghi. Questi sono rappresentati dalle strutture immobiliari operative (immobilizzazioni materiali al netto dei fondi ammortamenti), dalle immobilizzazioni finanziarie (credito di imposta da incassare) dagli investimenti finanziaria e dalla liquidità.

Per ora non sono previste, pur essendo autorizzate dalla legge fino al 10% del patrimonio, investimenti immobiliari (Legge di conversione 1 agosto 2003 n.212).

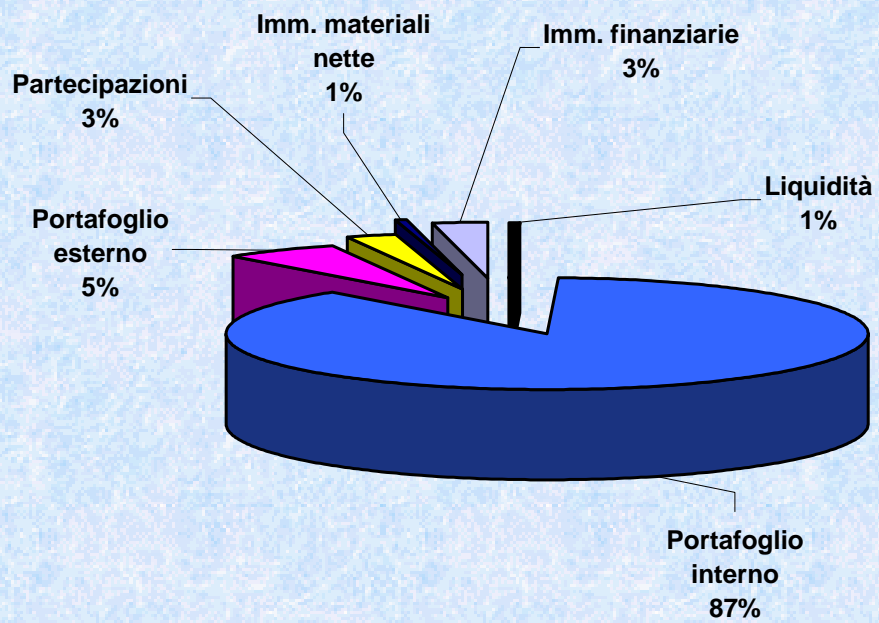
La struttura degli investimenti prevista è la seguente:

10% in strumenti monetari.

80% in titoli obbligazionari con scadenza massima 60 mesi.

10% in partecipazioni.

Impieghi Esercizio 2004



Per il prossimo esercizio, tale struttura potrebbe essere così rivista:

10% disponibile per cogliere opportunamente le offerte dei mercati

finanziari, anche attraverso la sottoscrizione di nuove tipologie

di investimento, con orizzonte temporale a breve.

80% in titoli obbligazionari con scadenza a 5 anni e possibilità

di allungare la scadenza fra i 10 e i 15 anni con un massimo

del 10%

10% in partecipazioni, immobili e fondi immobiliari chiusi.

La struttura proposta verrà adottata mantenendo un margine di flessibilità del 5% per ogni comparto.

Per i titoli obbligazionari è previsto un portafoglio immobilizzato non inferiore al 60% di questo investimento. Ciò consente di liberare l'investimento in strumenti monetari, che offrono rendimenti di basso profitto, in quanto si è riscontrato che la liquidità può essere garantita dal flusso cedolare del portafoglio immobilizzato, opportunamente scadenzato.

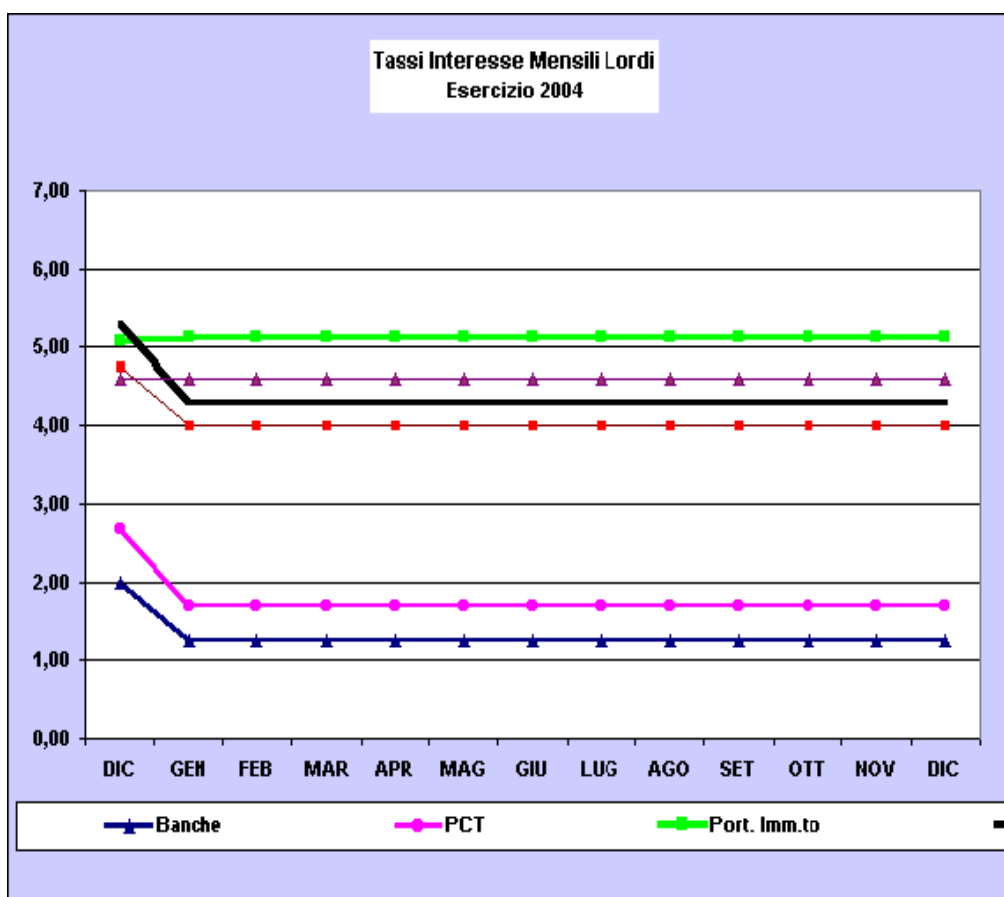
Ovviamente tutti gli investimenti si caratterizzano da una combinazione che cerca di coniugare al meglio rischio e redditività per dare la migliore garanzia di conseguire il livello di reddito definito come obiettivo e di salvaguardare il rimborso del capitale.

3) Tassi di interesse

Secondo il Rapporto di previsione di Prometeia, associazione per le previsioni economometriche, rilasciato nel mese di ottobre del corrente anno, la dinamica dei tassi di interesse avrà nell'anno 2004 dinamiche opposte: in lieve discesa i tassi a breve (dal 2,20% al 2,00%); in lieve salita i tassi a medio (dal 4,20% al 4,30%).

La struttura dei tassi di interesse del nostro portafoglio titoli è superiore a quanto previsto nel rapporto indicato, in quanto trascina scelte effettuate in momenti migliori del mercato obbligazionario.

Comunque, per rimanere prudenti, mentre il portafoglio immobilizzato si prevede che continuerà, fino alle scadenze dei singoli titoli ad usufruire del flusso cedolare di origine (tasso medio del 5,12%) il portafoglio disponibile, derivante dal reimpiego dei titoli che scadranno nel 2004, la previsione segue l'indicazione di Prometeia, che indica per il 2004 un tasso a medio del 4,30%.



	2003	2004											
TASSI	DIC	GEN	FEB	MAR	APR	MAG	GIU	LUG	AGO	SET	OTT	NOV	DIC
Banche	2,00	1,25	1,25	1,25	1,25	1,25	1,25	1,25	1,25	1,25	1,25	1,25	1,25
PCT	2,70	1,70	1,70	1,70	1,70	1,70	1,70	1,70	1,70	1,70	1,70	1,70	1,70
Port. Imm.to	5,08	5,12	5,12	5,12	5,12	5,12	5,12	5,12	5,12	5,12	5,12	5,12	5,12
Port. Disp.le	5,31	4,30	4,30	4,30	4,30	4,30	4,30	4,30	4,30	4,30	4,30	4,30	4,30
Strutturati	4,60	4,60	4,60	4,60	4,60	4,60	4,60	4,60	4,60	4,60	4,60	4,60	4,60
GPM	4,76	4,00	4,00	4,00	4,00	4,00	4,00	4,00	4,00	4,00	4,00	4,00	4,00

4) Risultato di Gestione

Gli investimenti effettuati con le fonti disponibili dovrebbero produrre, con le varie componenti del portafoglio, un totale di ricavi lordi tra i 18 e i 20 milioni di euro.

L'esercizio 2004, per effetto della prevista riduzione dei rendimenti nei rinnovi del portafoglio scaduto, i ricavi lordi dovrebbero ammontare a 18,37 milioni di euro.

I ricavi risultano così ripartiti:

- 95% dalla gestione interna;
- 5% dalla gestione esterna.

L'ammontare dei ricavi lordi deve essere depurato dagli oneri degli investimenti pari a 2,17 milioni di euro (imposte sulle entrate finanziarie per 2,07 milioni di euro e commissioni per le gestioni esterne e oneri bancari per 0,10 milioni di euro) dai costi operativi pari a 1,45 milioni di euro (spese per il

personale 0,22 milioni di euro, attrezzature 0,03 milioni di euro e gestione 1,20 milioni di euro) e dagli ammortamenti pari a 0,09 milioni di euro.

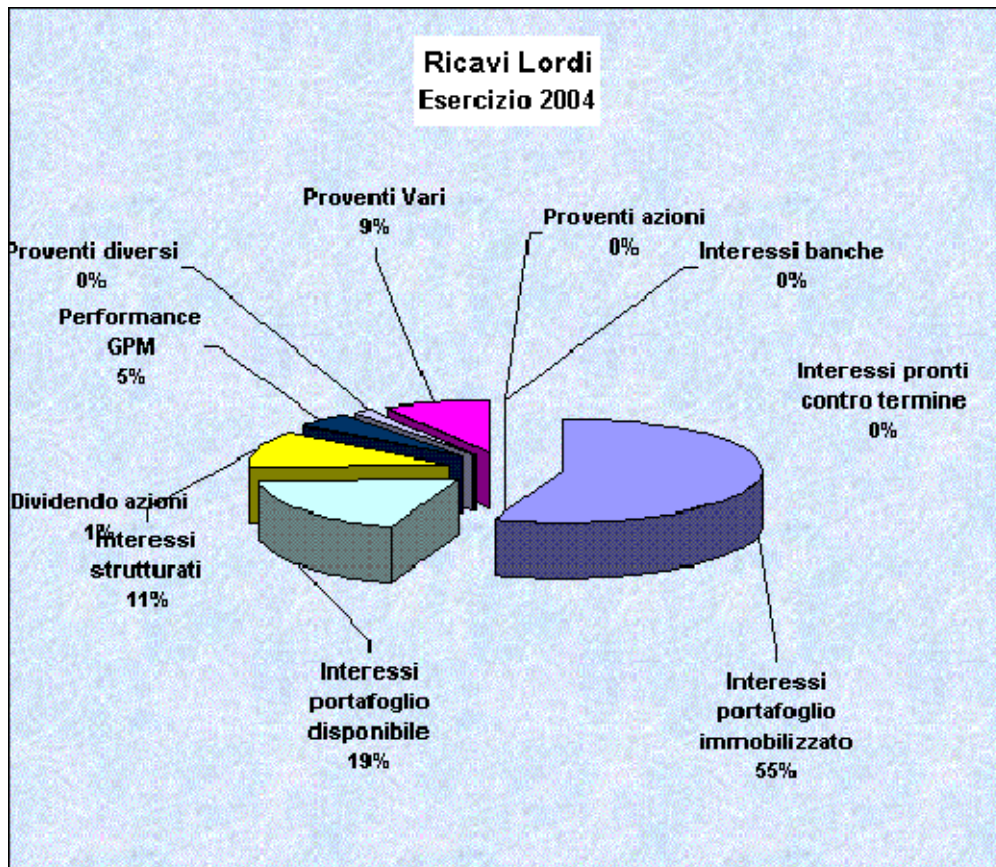
In totale 3,71 milioni di euro.

Il margine risulta quindi di 14,66 milioni di euro.

Poiché la nostra Fondazione viene considerata fiscalmente, con un termine teorico “nettista”, tutto il prelievo fiscale avviene all’incasso delle cedole (quindi già compreso negli oneri degli investimenti) e pertanto il margine netto coincide con il margine lordo, pari a 14,66 milioni di euro.

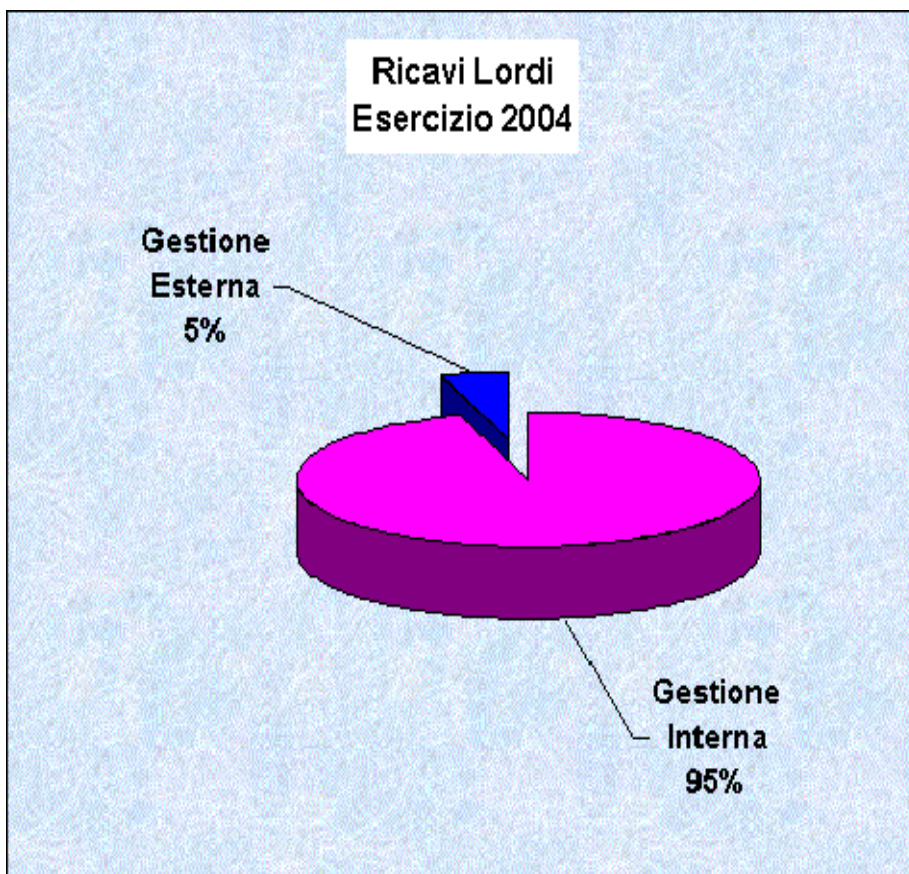
Volendo sintetizzare i valori economici che la nostra Fondazione può produrre con la sua attuale dimensione patrimoniale, investendo prudentemente, nel rischio e nella liquidabilità immediata e a scadenza le proprie disponibilità si possono individuare due valori obiettivo:

- i ricavi lordi attorno ai 20 milioni di euro;
- il margine netto attorno ai 15 milioni di euro.



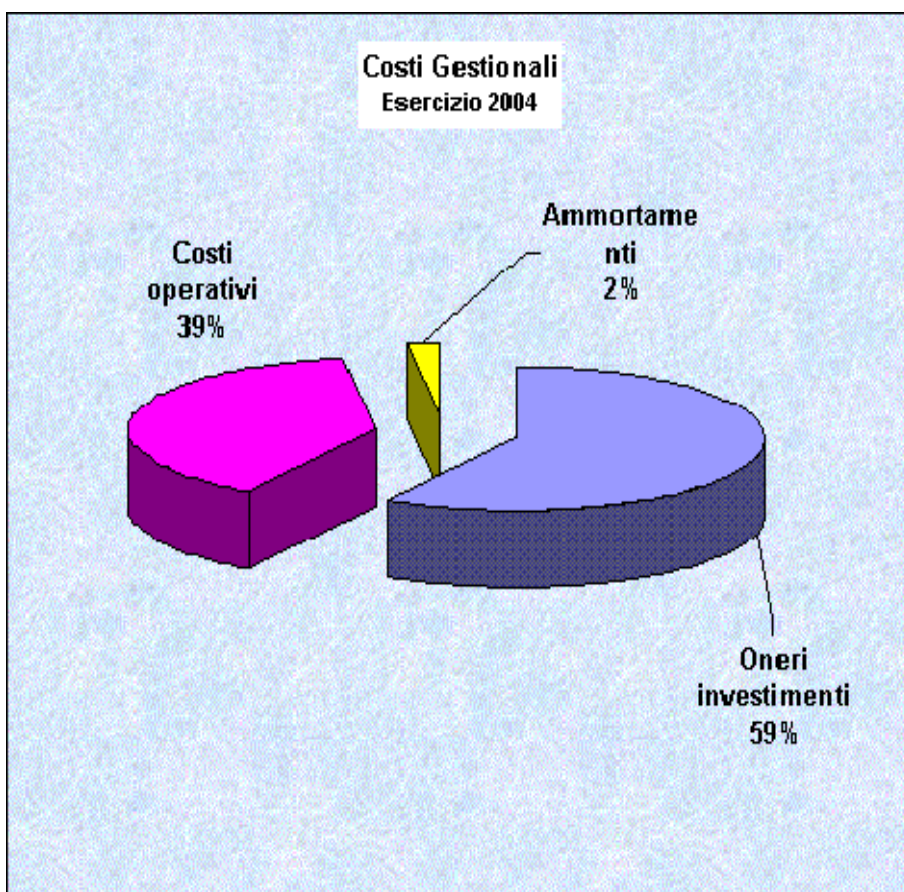
Valori espressi in milioni di euro

ESERCIZIO 2004	
Interessi banche	0,00
Proventi azioni	0,00
Interessi pronti contro termine	0,00
Interessi portafoglio immobilizzato	10,20
Interessi portafoglio disponibile	3,49
Interessi strutturati	1,97
Performance GPM	0,88
Dividendo azioni	0,22
Proventi diversi	0,00
Proventi Vari	1,61
Totale	18,37



Valori espressi in milioni di euro

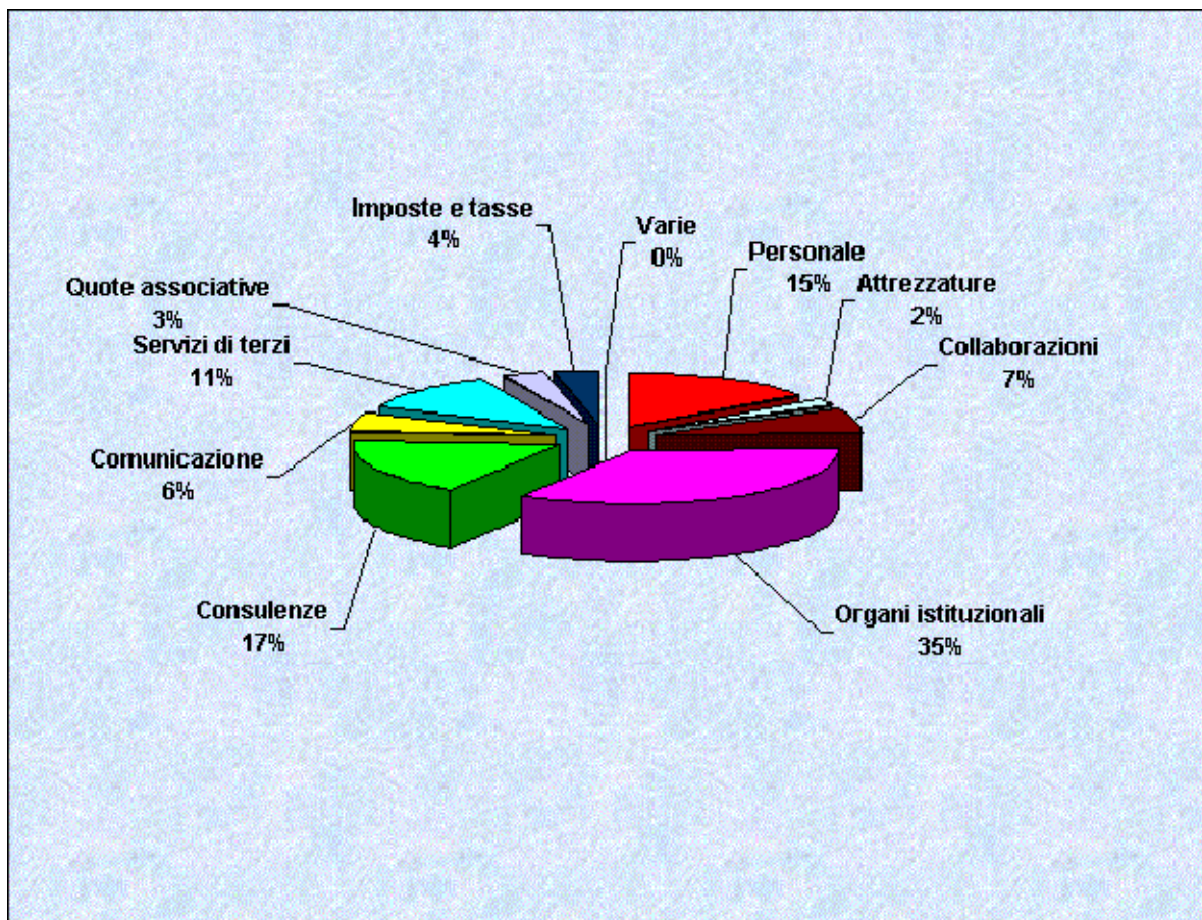
ESERCIZIO 2004	
Gestione Interna	17,49
Gestione Esterna	0,88
Totale	18,37



Valori espressi in milioni di euro

ESERCIZIO 2004	
Oneri investimenti	2,17
Costi operativi	1,45
Ammortamenti	0,09
Totale	3,71

COSTI OPERATIVI 2004



5) Tasso di erogazione

In più occasioni si è cercato di individuare un valore percentuale che definisse le entità erogabili.

In sostanza ricercare il valore delle disponibilità, il perseguimento della missione aziendale.

Una caratteristica di questo valore dovrebbe essere la stabilità nel tempo, per garantire interventi pluriennali e la garanzia delle disponibilità, deliberando su valori economicamente accertati.

Questo tasso di erogazione è ovviamente in diretta correlazione con i rendimenti, che nel tempo, il portafoglio può garantire. Poiché i mercati finanziari sono volatili, sembra opportuno, come già molte Fondazioni stanno attuando, creare un volano attraverso opportuni accantonamenti, per dare stabilità agli interventi sul territorio di riferimento.

Nel caso della nostra Fondazione, se è realizzabile un rendimento del 5,00% dal portafoglio investimenti, il tasso di erogazione di medio/lungo periodo può

essere fissato nel 2,00%, tenuto conto delle imposte , degli oneri di gestione e degli accantonamenti, sia per la stabilizzare il reddito sia per conservare in termini reali il capitale.

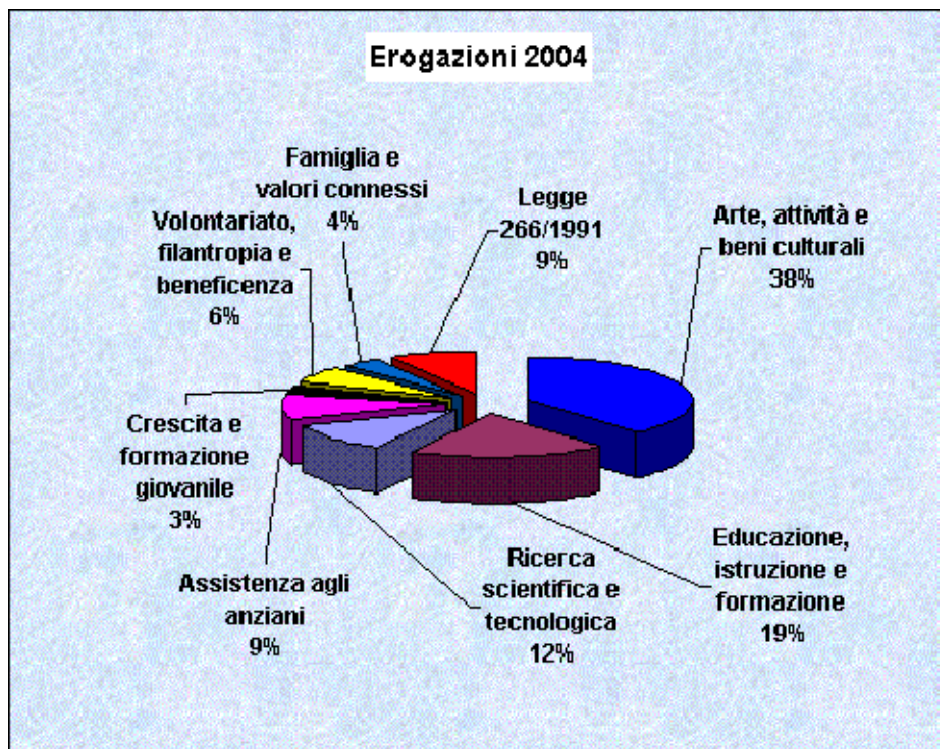
ESERCIZIO 2004

Restringendo l'orizzonte al solo esercizio 2004, anno di riferimento per il Piano Annuale, i risultati previsti si presentano con queste caratteristiche:

	2004
RICAVI LORDI	18,37
Oneri investimenti	2,17
RICAVI NETTI	16,20
Costi operativi	1,53
MARGINE LORDO	14,66
Imposte	0,00
RISULTATO DI GESTIONE	14,66
Accantonamenti a riserve	5,13
AVANZO DI GESTIONE	9,53
INTERVENTI SOCIALI *	9,11
Fondo stabilizzazione Erogazioni	0,42

*comprensivo della acc.to Legge 266/91

Destinazione del Risultato economico - Esercizio 2004		
Lettera Ministero Economia e Finanze n° 14572 del 23 ottobre 2002		
(Dati in milione di Euro)		
	Ricavi netti	16,20
Art. 8, comma 1, D.lgs 153/1999, lettere:		
a) spese di funzionamento		1,53
b) oneri fiscali		0,00
Risultato di gestione		14,66
c) riserva obbligatoria	20%	2,93
	Avanzo di gestione	11,73
d) Ai 3 settori rilevanti	54%	6,33
Arte, attività e beni culturali	30%	3,52
Educazione, istruzione e formazione	15%	1,76
Ricerca scientifica e tecnologica	9%	1,06
Erogazioni Legge 266/1991	1/15	0,78
Ai settori ammessi	17%	1,99
Assistenza agli anziani	7%	0,82
Crescita e formazione giovanile	2%	0,23
Volontariato, filantropia e beneficenza	5%	0,59
Famiglia e valori connessi	3%	0,35
	Erogazioni	9,11
	Accantonamenti	2,62
Al Fondo integrità economica <i>(max 15% del risultato di gestione)</i>		2,20
Al Fondo stabilizzazione erogazioni		0,42
	Residuo	0,00



Valori espressi in milioni di euro

Arte, attività e beni culturali	3,52
Educazione, istruzione e formazione	1,76
Ricerca scientifica e tecnologica	1,06
Assistenza agli anziani	0,82
Crescita e formazione giovanile	0,23
Volontariato, filantropia e beneficenza	0,59
Famiglia e valori connessi	0,35
Legge 266/1991	0,78
Totale	9,11

FONDAZIONE

Piacenza e Vigevano

3. GESTIONE

DEL PATRIMONIO

FONDAZIONE
Piacenza e Vigevano

S C E N A R I

D I B A S E

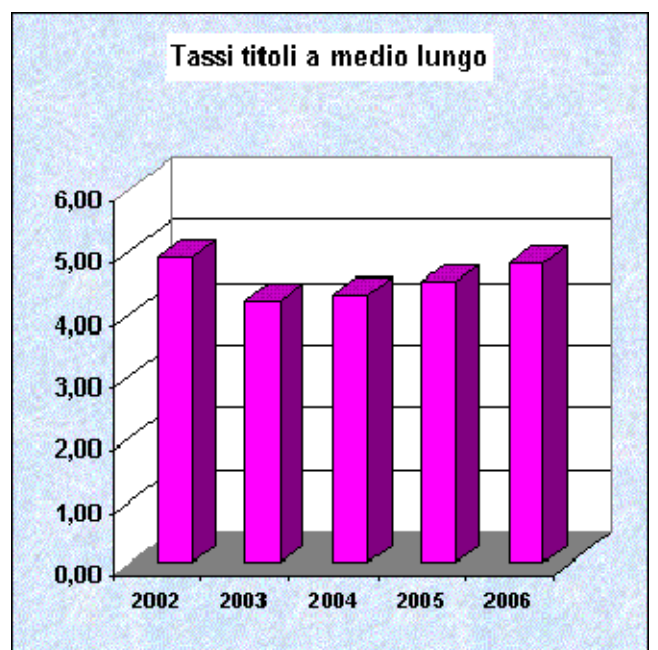
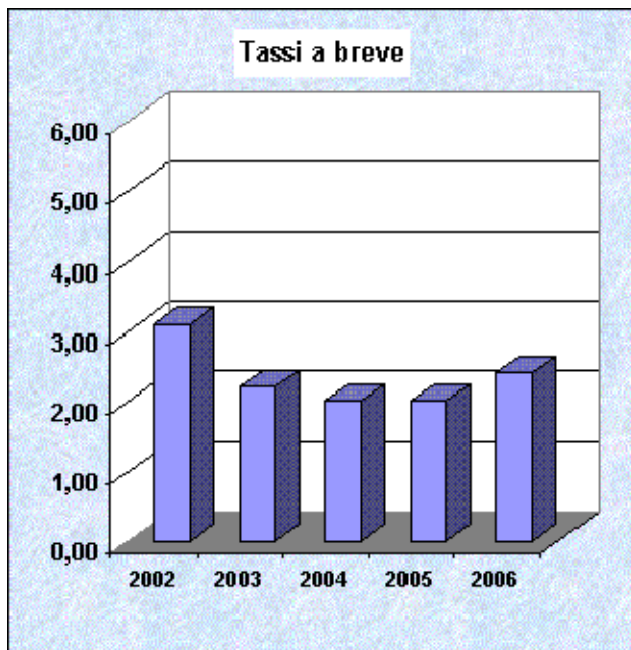
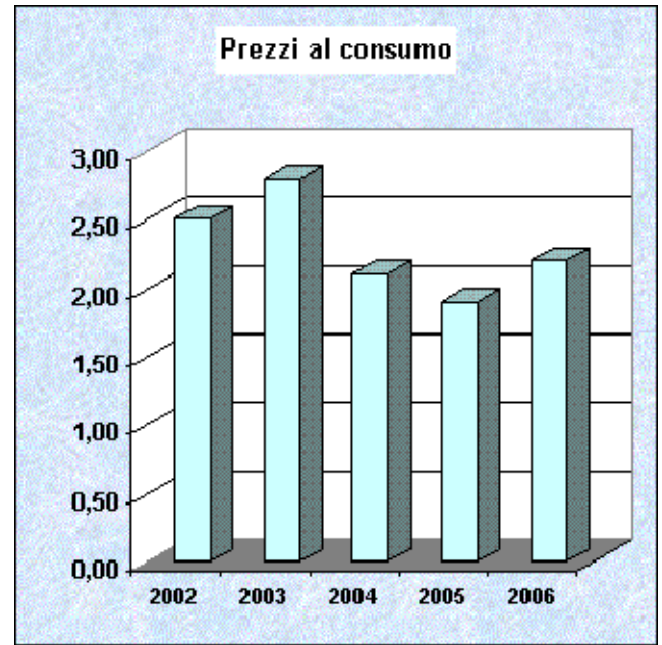
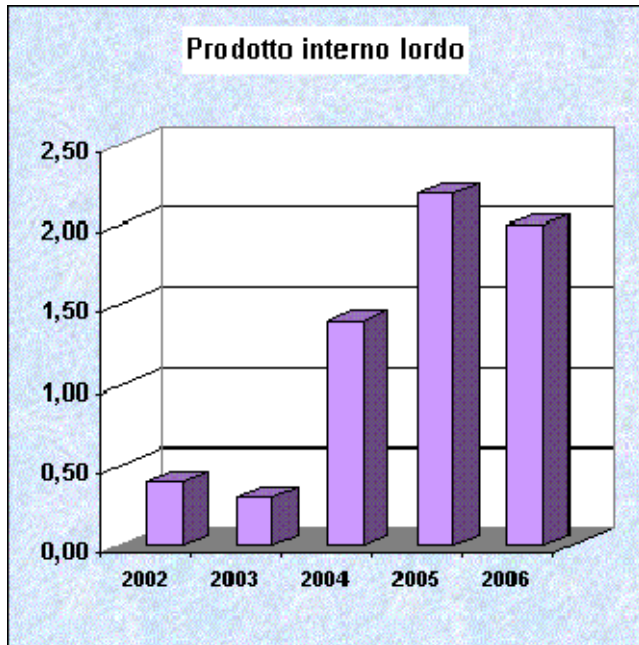
QUADRO MACROECONOMICO ITALIA

(tassi di variazione percentuale)

Fonte : Prometeia

(Aggiornamento Settembre 2003)

<i>Tendenze reali e monetarie</i>	2002	2003	2004	2005	2006
Prodotto interno lordo	0,4	0,3	1,4	2,2	2,0
Domanda interna totale	1,1	1,6	2,1	2,7	2,5
Importazioni	1,5	2,0	5,9	6,9	6,4
Esportazioni	-1,0	-2,2	3,7	5,4	4,9
Consumi privati	0,4	1,9	2,0	2,1	2,4
Consumi pubblici	1,7	1,5	0,9	1,2	1,1
Investimenti fissi	0,9	-5,0	4,0	5,7	5,9
Prezzi al consumo	2,5	2,8	2,1	1,9	2,2
Produzione industriale	-1,4	-1,2	1,2	2,3	2,0
Occupazione	1,1	0,9	0,4	0,8	1,1
Debito P.A./PIL	106,7	106,3	105,4	103,9	102,7
Tassi a breve	3,1	2,2	2,0	2,0	2,4
Tassi titoli a m/l	4,9	4,2	4,3	4,5	4,8



FONDAZIONE

Piacenza e Vigevano

FONTI E IMPIEGHI

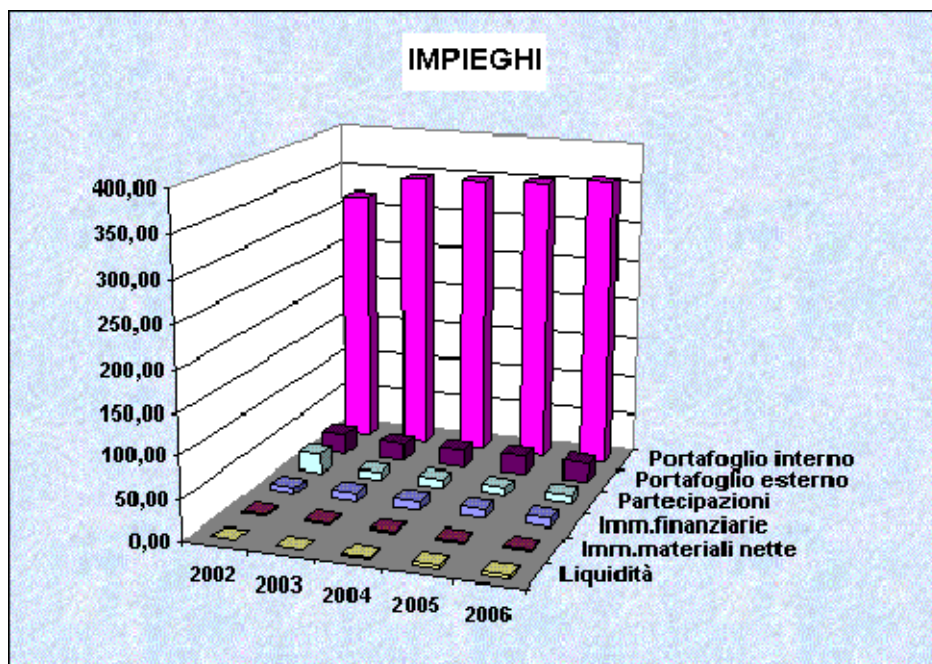
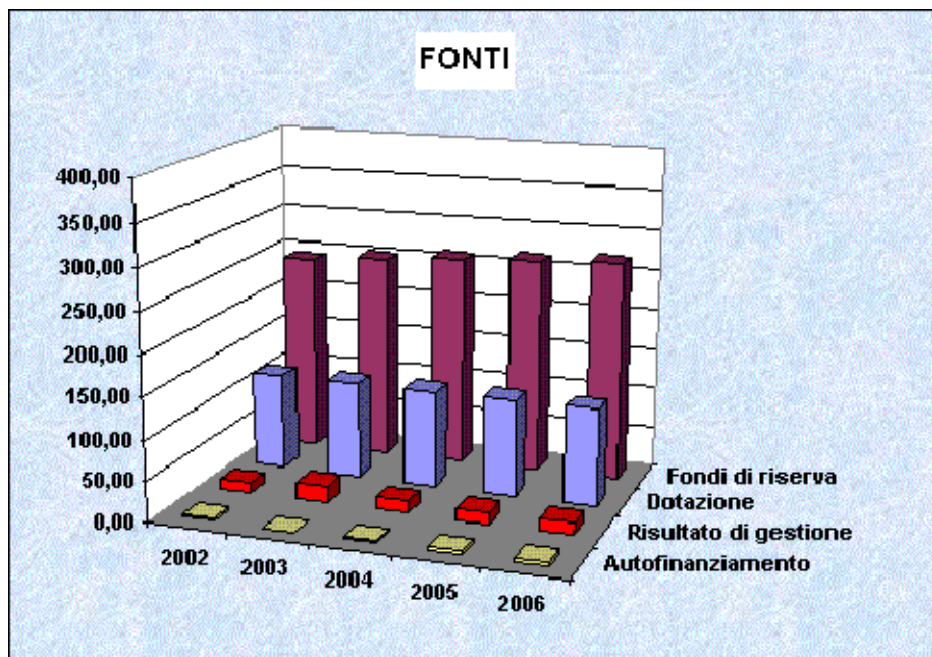
FONDAZIONE

di Piacenza e Vigevano

Milioni di euro

FONTI	2002	2003	2004	2005	2006
Dotazione	118,94	118,94	118,94	118,94	118,94
Fondi di riserva	244,00	252,94	260,41	265,60	270,29
Risultato di gestione	12,87	21,32	14,83	13,42	14,95
Autofinanziamento	3,83	0,04	3,38	4,35	5,19
Totale	379,64	393,25	397,55	402,31	409,38

IMPIEGHI	2002	2003	2004	2005	2006
Liquidità	0,17	0,87	2,32	3,81	3,45
Portafoglio interno	318,48	346,68	348,68	351,06	357,56
Portafoglio esterno	26,44	22,27	23,15	24,07	25,03
Partecipazioni	24,36	10,60	10,60	10,60	10,60
Imm. materiali nette	2,16	2,09	2,06	2,03	1,99
Imm. finanziarie	8,02	10,74	10,74	10,74	10,74
Totale	379,64	393,25	397,55	402,31	409,38

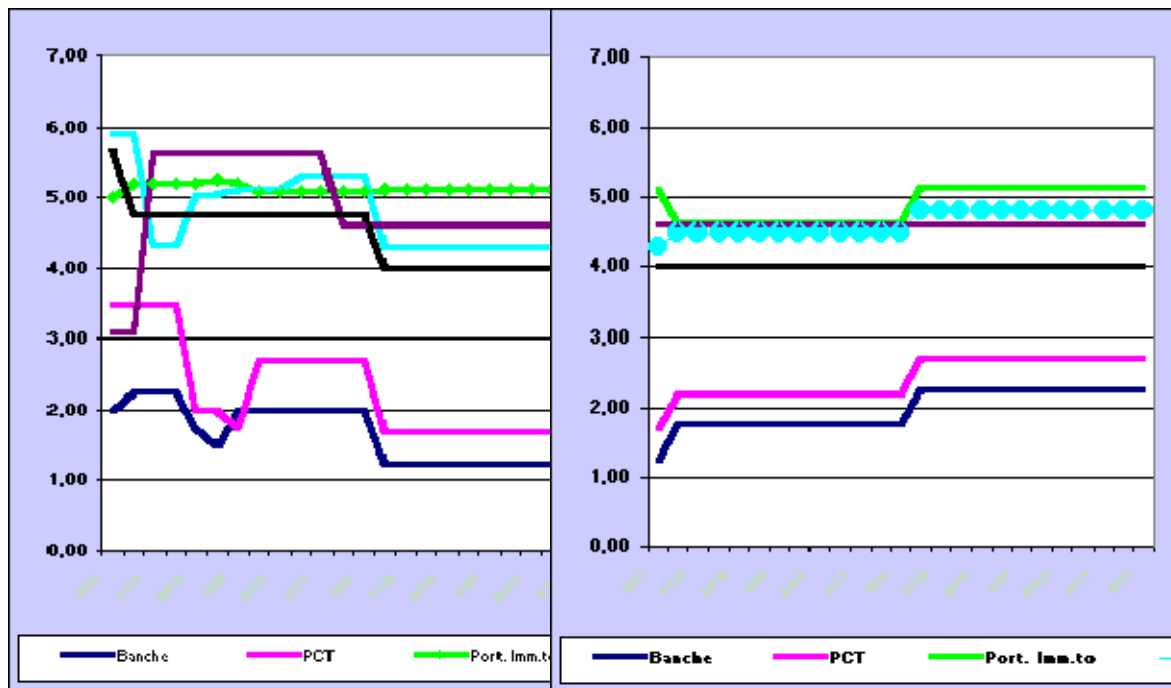


FONDAZIONE

Piacenza e Vigevano

TASSI DI INTERESSE

Tassi Interesse mensili Lordi



	20022003												2004												
TASSI	DIC	GEN	FEB	MAR	APR	MAG	GIU	LUG	AGO	SET	OTT	NOV	DIC	GEN	FEB	MAR	APR	MAG	GIU	LUG	AGO	SET	OTT	NOV	DIC
Banche	2,00	2,25	2,25	2,25	1,75	1,50	2,00	2,00	2,00	2,00	2,00	2,00	2,00	1,25	1,25	1,25	1,25	1,25	1,25	1,25	1,25	1,25	1,25	1,25	1,25
PCT	3,50	3,50	3,50	3,50	2,00	2,00	1,75	2,70	2,70	2,70	2,70	2,70	1,70	1,70	1,70	1,70	1,70	1,70	1,70	1,70	1,70	1,70	1,70	1,70	1,70
Port. Imm.to	5,00	5,20	5,20	5,20	5,20	5,27	5,19	5,08	5,08	5,08	5,08	5,08	5,12	5,12	5,12	5,12	5,12	5,12	5,12	5,12	5,12	5,12	5,12	5,12	5,12
Port. Disponibile	5,89	5,89	4,33	4,33	5,02	5,07	5,12	5,12	5,12	5,31	5,31	5,31	5,31	4,30	4,30	4,30	4,30	4,30	4,30	4,30	4,30	4,30	4,30	4,30	4,30
Strutturati	3,10	3,10	5,62	5,62	5,62	5,62	5,63	5,63	5,63	5,63	5,63	4,60	4,60	4,60	4,60	4,60	4,60	4,60	4,60	4,60	4,60	4,60	4,60	4,60	4,60
GPM	5,65	4,76	4,76	4,76	4,76	4,76	4,76	4,76	4,76	4,76	4,76	4,76	4,76	4,00	4,00	4,00	4,00	4,00	4,00	4,00	4,00	4,00	4,00	4,00	4,00
	20042005						2006																		
TASSI	DIC	GEN	FEB	MAR	APR	MAG	GIU	LUG	AGO	SET	OTT	NOV	DIC	GEN	FEB	MAR	APR	MAG	GIU	LUG	AGO	SET	OTT	NOV	DIC
Banche	1,25	1,75	1,75	1,75	1,75	1,75	1,75	1,75	1,75	1,75	1,75	1,75	1,75	2,25	2,25	2,25	2,25	2,25	2,25	2,25	2,25	2,25	2,25	2,25	2,25
PCT	1,70	2,20	2,20	2,20	2,20	2,20	2,20	2,20	2,20	2,20	2,20	2,20	2,20	2,70	2,70	2,70	2,70	2,70	2,70	2,70	2,70	2,70	2,70	2,70	2,70
Port. Imm.to	5,12	4,65	4,65	4,65	4,65	4,65	4,65	4,65	4,65	4,65	4,65	4,65	4,65	5,15	5,15	5,15	5,15	5,15	5,15	5,15	5,15	5,15	5,15	5,15	5,15
Port. Disponibile	4,30	4,50	4,50	4,50	4,50	4,50	4,50	4,50	4,50	4,50	4,50	4,50	4,50	4,80	4,80	4,80	4,80	4,80	4,80	4,80	4,80	4,80	4,80	4,80	4,80
Strutturati	4,60	4,60	4,60	4,60	4,60	4,60	4,60	4,60	4,60	4,60	4,60	4,60	4,60	4,60	4,60	4,60	4,60	4,60	4,60	4,60	4,60	4,60	4,60	4,60	4,60
GPM	4,00	4,00	4,00	4,00	4,00	4,00	4,00	4,00	4,00	4,00	4,00	4,00	4,00	4,00	4,00	4,00	4,00	4,00	4,00	4,00	4,00	4,00	4,00	4,00	4,00

FONDAZIONE

Piacenza e Vigevano

RICAVI

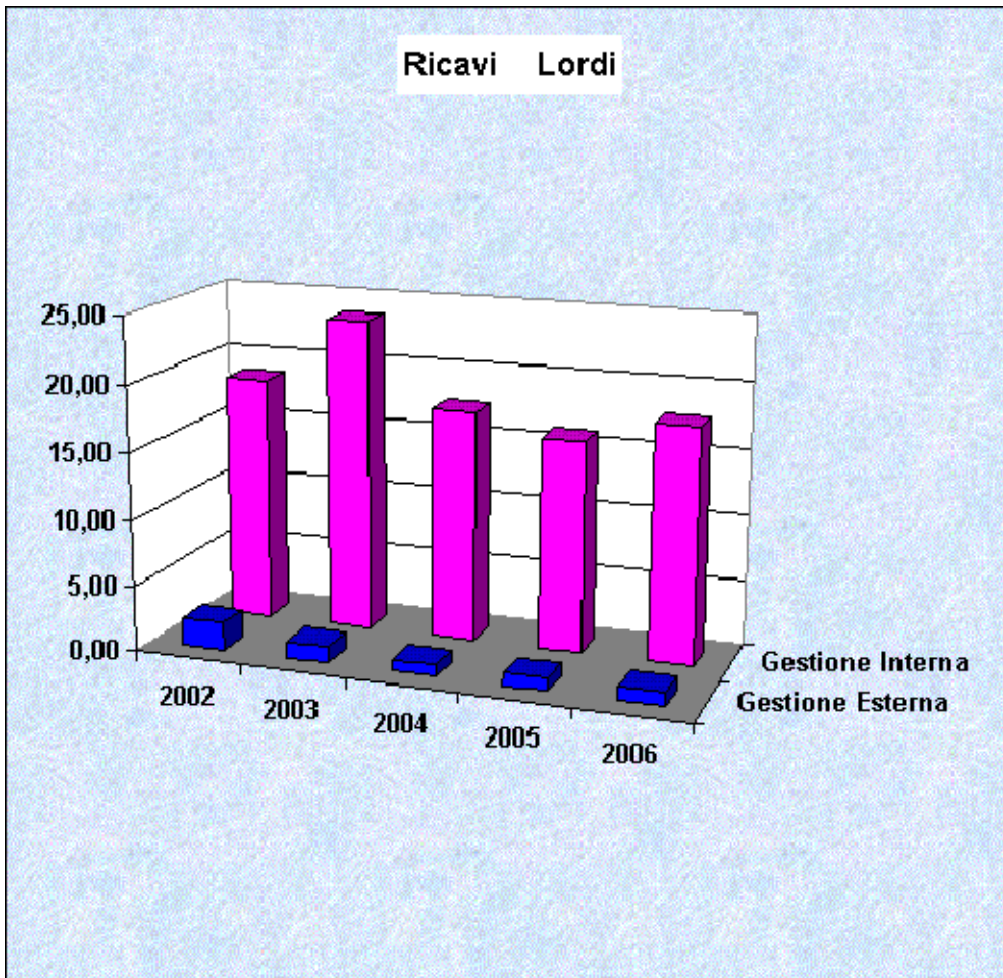
LORDI

FONDAZIONE

Piacenza e Vigevano

RICAVI LORDI*Milioni Euro*

DESCRIZIONE	2002	2003	2004	2005	2006
Interessi banche	0,25	0,14	0,00	0,00	0,00
Proventi azioni	0,00	0,00	0,00	0,00	0,00
Interessi pronti contro termine	0,04	0,23	0,00	0,00	0,00
Interessi portafoglio immobilizzato	12,38	11,83	10,20	11,88	13,86
Interessi portafoglio disponibile	3,02	1,90	3,49	1,41	0,87
Interessi strutturati	0,26	1,46	1,97	1,91	1,91
Performance GPM	2,05	1,25	0,88	0,92	0,96
Dividendo azioni	0,59	0,56	0,22	0,22	0,22
Proventi diversi	0,00	5,40	0,00	0,00	0,00
Proventi mobiliari	18,59	22,77	16,76	16,35	17,82
Recupero spese	0,00	0,00	0,00	0,00	0,00
Proventi Vari	2,10	2,11	1,61	0,54	0,84
TOTALE	20,69	24,88	18,37	16,89	18,66



Valori espressi in milioni di euro

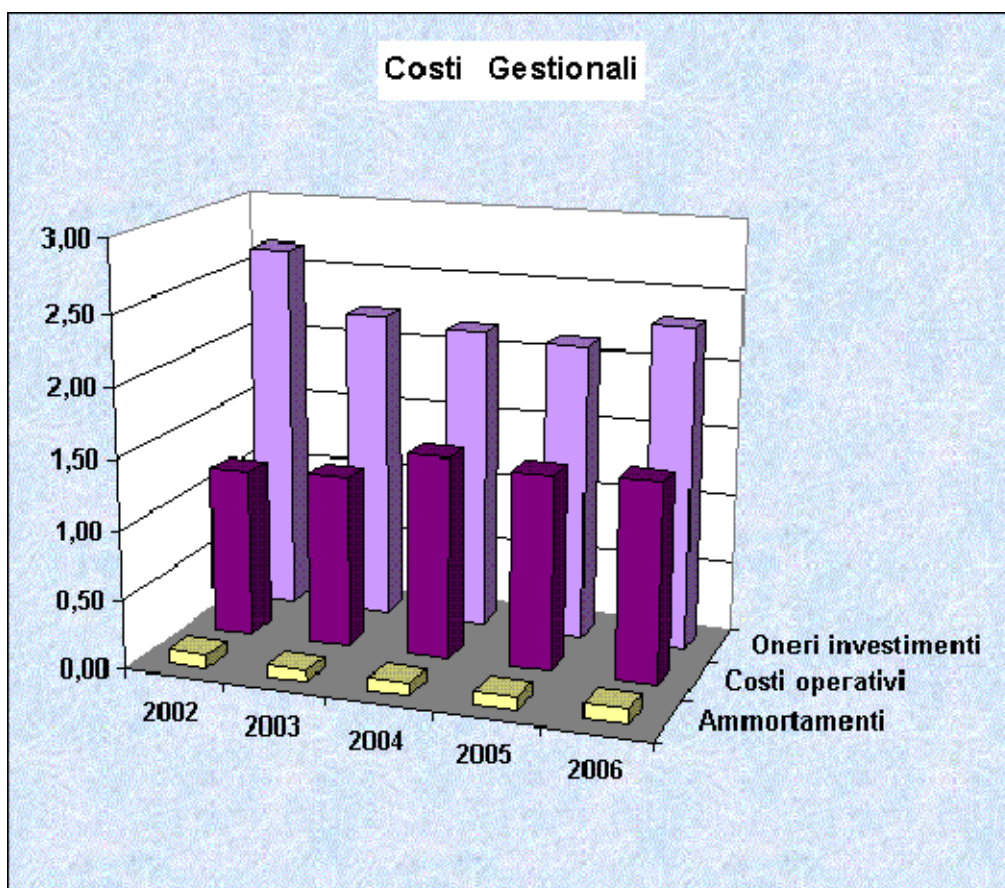
	2002	2003	2004	2005	2006
Gestione Esterna	2,05	1,25	0,88	0,92	0,96
Gestione Interna	18,64	23,63	17,49	15,96	17,70
Totale	20,69	24,88	18,37	16,89	18,66

FONDAZIONE

Piacenza e Vigevano

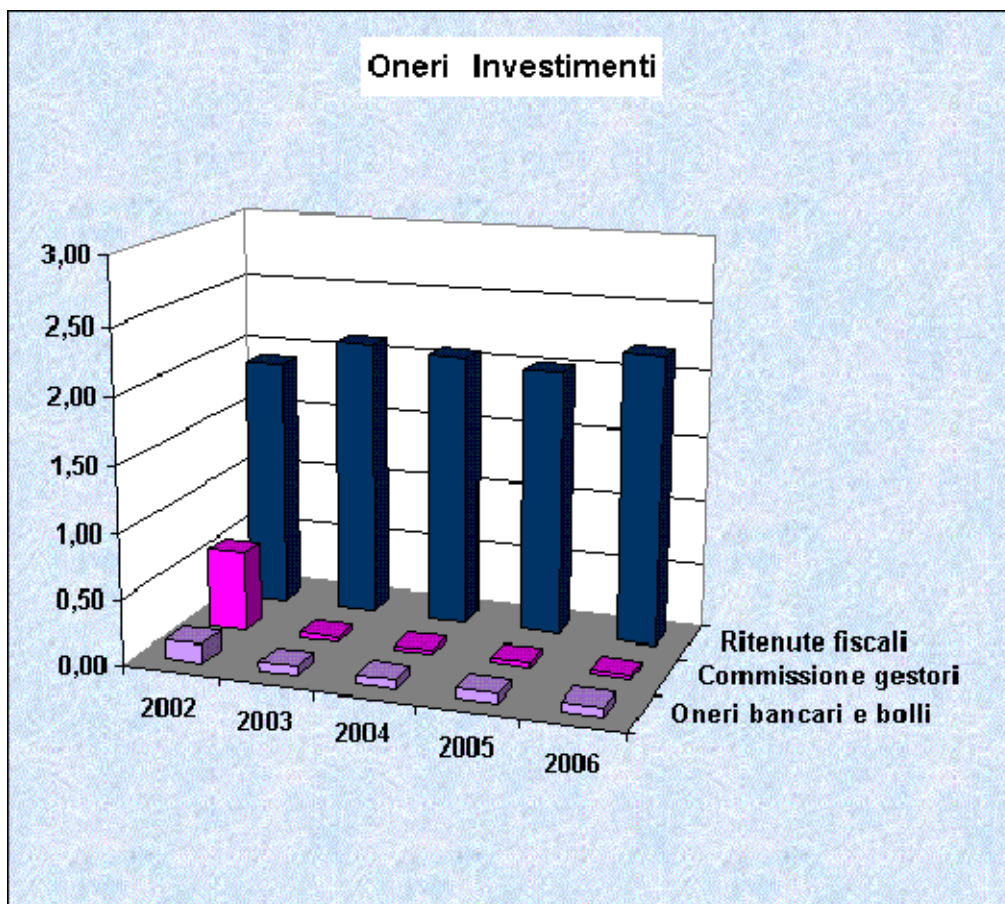
COSTI

GESTIONALI



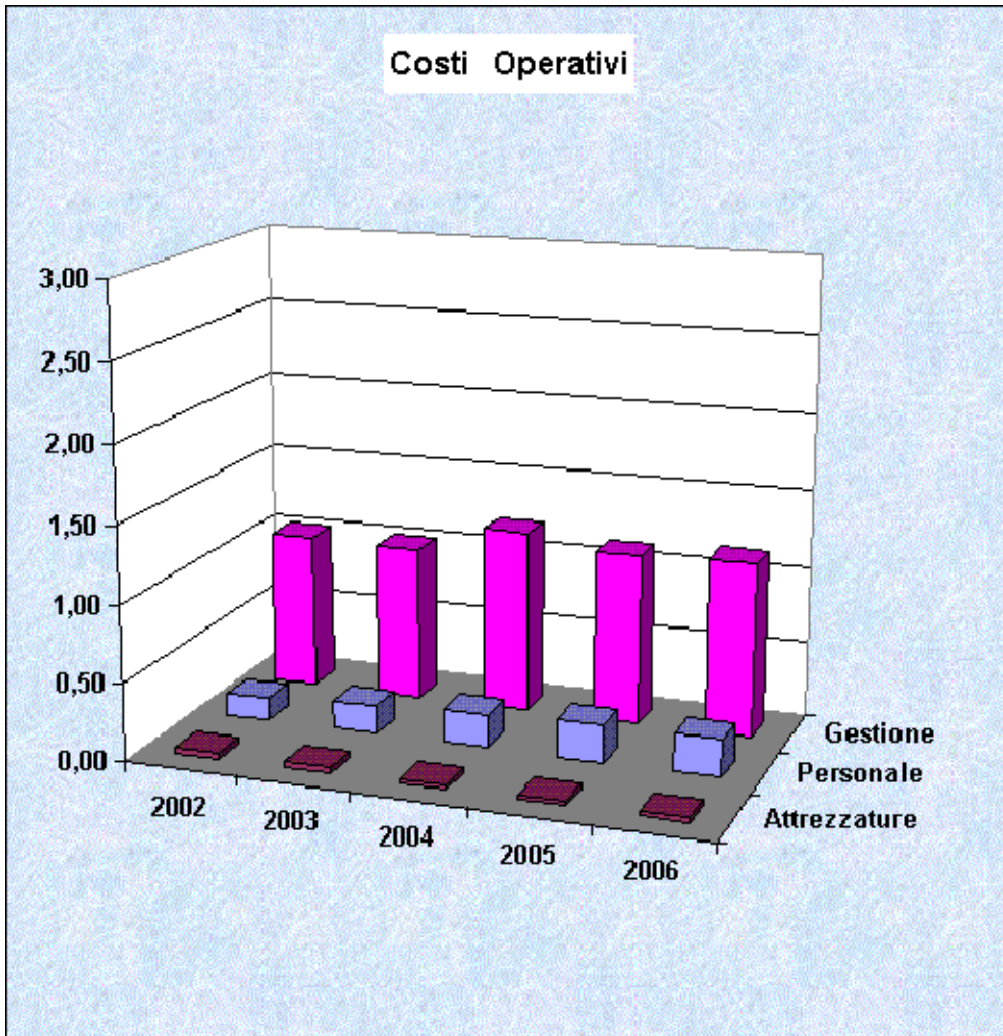
Valori espressi in milioni di euro

	2002	2003	2004	2005	2006
Ammortamenti	0,10	0,08	0,09	0,10	0,11
Costi operativi	1,21	1,24	1,45	1,40	1,43
Oneri investimenti	2,67	2,24	2,17	2,12	2,31
Totale	3,98	3,55	3,71	3,62	3,85



Valori espressi in milioni di euro

	2002	2003	2004	2005	2006
Oneri bancari e bolli	0,15	0,08	0,07	0,07	0,08
Commissione gestori	0,62	0,04	0,03	0,03	0,04
Ritenute fiscali	1,90	2,12	2,07	2,02	2,20
Totale	2,67	2,24	2,17	2,12	2,31



Valori espressi in milioni di euro

	2002	2003	2004	2005	2006
Attrezzature	0,04	0,04	0,03	0,03	0,03
Personale	0,15	0,18	0,22	0,25	0,25
Gestione	1,02	1,01	1,20	1,12	1,14
Totale	1,21	1,24	1,45	1,40	1,43

FONDAZIONE

Piacenza e Vigevano

Valori espressi in unità di euro

COSTI OPERATIVI	2002	2003	2004	2005	2006
Mensilità ordinarie	85.863	106.691	130.848	146.532	146.532
Gratifica natalizia	7.218	7.309	11.000	12.500	13.000
Mensilità aggiuntive	7.090	9.554	11.000	12.500	13.000
Premio rendimento	0	10.000	11.000	14.000	14.000
Altri oneri	1.655	898	440	550	570
Ore straordinarie	6.681	2.585	450	600	900
Diarie e trasferte	155	0	0	0	0
Contributi	32.055	35.897	42.984	48.136	48.136
Accantonamento TFR	7.735	10.669	13.085	14.653	14.653
Personale	148.452	183.603	220.806	249.471	250.791
Fitti passivi	6.472	5.019	5.200	5.300	5.400
Manutenzione immobili	4.548	16.073	6.000	6.200	6.500
Manutenzione attrezzature	24.893	18.467	19.200	19.800	20.400
Attrezzature	35.913	39.559	30.400	31.300	32.300
Consiglio amministrazione	299.758	307.120	309.200	309.200	314.800
Collegio sindacale	96.600	85.804	84.000	84.000	84.000
Consiglio generale	47.682	80.761	104.000	104.000	104.000
Collaborazioni	91.961	95.768	104.400	104.400	104.400
Consulenze	169.749	137.832	245.800	154.500	158.000
Comunicazione esterna	89.286	89.990	84.900	87.320	89.200
Prestazioni servizi	11.281	10.933	12.750	13.100	13.550
Energia elettrica	8.287	10.496	10.800	11.340	11.880
Riscaldamento	7.087	7.662	7.800	8.160	8.700
Pulizie	9.197	10.812	10.200	10.560	10.800
Telefono	16.622	10.123	10.800	11.340	11.880
Cancelleria/Stampati	17.017	9.339	6.600	6.840	7.200
Postali	9.785	6.880	7.000	7.180	7.500
Gestione auto	3.069	1.428	3.400	3.600	3.700
Assicurazioni	8.432	10.569	55.121	56.774	58.477
Corsi e convegni	3.120	8.994	9.600	9.960	10.200
Giornali e abbonamenti	20.474	31.631	21.221	22.620	25.344
Rappresentanza	13.279	8.652	6.000	7.200	8.400
Omaggi	4.770	14.335	3.000	3.000	3.000
Quote associative	52.762	30.496	45.654	47.054	48.490
Imposte e tasse	40.231	43.564	52.150	54.490	57.640
Varie	3.261	1.639	1.600	1.700	1.800
Gestione	1.023.711	1.014.828	1.195.996	1.118.338	1.142.961
TOTALE	1.208.076	1.237.990	1.447.202	1.399.109	1.426.052

FONDAZIONE

Piacenza e Vigevano

RISULTATO DI GESTIONE

FONDAZIONE

Piacenza e Vigevano

CONTO ECONOMICO - Formazione del risultato di gestione*Milioni Euro*

DESCRIZIONE	2002	2003	2004	2005	2006
Interessi banche	0,25	0,14	0,00	0,00	0,00
Proventi azioni	0,00	0,00	0,00	0,00	0,00
Interessi pronti contro termine	0,04	0,23	0,00	0,00	0,00
Interessi portafoglio immobilizzato	12,38	11,83	10,20	11,88	13,86
Interessi portafoglio disponibile	3,02	1,90	3,49	1,41	0,87
Interessi strutturati	0,26	1,46	1,97	1,91	1,91
Performance GPM	2,05	1,25	0,88	0,92	0,96
Dividendo azioni	0,59	0,56	0,22	0,22	0,22
Proventi diversi	0,00	5,40	0,00	0,00	0,00
Proventi mobiliari	18,59	22,77	16,76	16,35	17,82
Recupero spese	0,00	0,00	0,00	0,00	0,00
Proventi Vari	2,10	2,11	1,61	0,54	0,84
RICAVI LORDI	20,69	24,88	18,37	16,89	18,66
Ritenute fiscali	1,90	2,12	2,07	2,02	2,20
Oneri bancari e bolli	0,15	0,08	0,07	0,07	0,08
Commissione gestori	0,62	0,04	0,03	0,03	0,04
Oneri investimenti	2,67	2,24	2,17	2,12	2,31
RICAVI NETTI	18,02	22,64	16,20	14,76	16,34
Personale	0,15	0,18	0,22	0,25	0,25
Attrezzature	0,04	0,04	0,03	0,03	0,03
Gestione	1,02	1,01	1,20	1,12	1,14
Costi operativi	1,21	1,24	1,45	1,40	1,43
Ammortamenti	0,10	0,08	0,09	0,10	0,11
Accantonamenti	0,00	0,00	0,00	0,00	0,00
MARGINE LORDO	16,71	21,32	14,66	13,27	14,81
IMPOSTE	0,00	0,00	0,00	0,00	0,00
RISULTATO GESTIONE	16,71	21,32	14,66	13,27	14,81

FONDAZIONE

Piacenza e Vigevano

CONTO ECONOMICO - Destinazione del risultato di gestione -*Milioni Euro*

DESCRIZIONE	2002	2003	2004	2005	2006
RISULTATO GESTIONE	16,71	21,32	14,66	13,27	14,81
ACCANTONAMENTI:	5,85	7,46	5,13	4,64	5,18
Riserva obbligatoria	3,34	4,26	2,93	2,65	2,96
Riserva integrità economica	2,51	3,20	2,20	1,99	2,22
ACCANTONAMENTO DI LEGGE:	0,89	1,14	0,78	0,71	0,79
Volontariato	0,89	1,14	0,78	0,71	0,79
AVANZO DI GESTIONE	9,97	12,72	8,75	7,92	8,84
INTERVENTI SOCIALI	7,36	8,87	7,90	8,00	8,12
RISERVE DISPONIBILI	2,61	3,85	0,85	-0,08	0,72

FONDAZIONE

Piacenza e Vigevano

INDICATORI

- *DIVERSIFICAZIONE*
- *REDDITIVITA'*
- *OPERATIVITA'*
- *EROGAZIONE*

INDICATORI

DIVERSIFICAZIONE	2002	2003	2004	2005	2006
ASSET ALLOCATION					
<i>Liquidità</i>	1,3	0,2	0,6	1,0	0,9
<i>Obbligazioni</i>	90,9	89,9	89,9	90,0	90,2
<i>Azioni</i>	7,8	10,1	10,3	10,2	9,8

Azioni Conferitaria/Patrimonio

REDDITIVITA'	MEDIA	2002	MEDIA	2003	MEDIA	2004	MEDIA	2005	MEDIA	2006
RICAVI LORDI / INVESTIMENTI	370	5,02	369	4,71 *	384	4,37	389	4,20	394	4,52
Proventi/Azioni	0	0,00	21	0,00	28	0,00	28	0,00	28	0,00
Interessi/Pronti contro termine	41	0,10	7	3,38	0	0,00	0	0,00	0	0,00
Interessi/Portafoglio immobilizzato	195	6,34	232	5,11	198	5,14	257	4,63	273	5,08
Interessi/Portafoglio disponibile	38	7,85	36	5,24	82	4,27	29	4,91	17	5,14
Interessi/Strutturati	14	1,86	27	5,35	43	4,60	42	4,60	42	4,60
Proventi/GPM	56	3,65	26	4,84	22	3,98	23	3,99	24	3,99
Proventi vari/Partecipazioni	25	2,37	20	2,80	11	2,08	11	2,08	11	2,08

OPERATIVITA'

COSTI OPERATIVI/RICAVI LORDI	5,84	4,98	7,88	8,29	7,64
Costi operativi/Patrimonio	0,33	0,33	0,33	0,32	0,33

EROGAZIONE

EROGAZIONE/REDDITO	65,00	65,00	65,00	65,00	65,00
Legge 266/91 - Volontariato - 1/15 -	5,33	5,33	5,33	5,33	5,33
Disponibilità per erogazione	59,67	59,67	59,67	59,67	59,67

* al netto della plusvalenza straordinaria relativa alla vendita della partecipazione in Banca Intesa Risparmio

FONDAZIONE

Piacenza e Vigevano

STATO

PATRIMONIALE

FONDAZIONE

Piacenza e Vigevano

STATO PATRIMONIALE

Milioni Euro

RISORSE	2002	2003	2004	2005	2006
Fondo di dotazione	118,94	118,94	118,94	118,94	118,94
Fondo integrità economica	20,01	21,94	25,14	27,36	30,05
Riserva plusvalenze	220,46	224,90	224,90	224,90	224,90
Riserva obbligatoria	3,53	6,10	10,37	13,34	15,35
Riserva ordinaria e straordinaria	0,00	0,00	0,00	0,00	0,00
Risultato gestione	12,87	21,32	14,83	13,42	14,95
PATRIMONIO	375,81	393,21	394,18	397,96	404,19
Fondo ammortamenti	0,38	0,46	0,54	0,64	0,75
Fondo credito imposta	1,48	1,46	0,86	0,00	0,00
Fondo T.F.R.	0,03	0,04	0,05	0,07	0,08
Fondo oscillazione valori	4,27	4,27	1,77	1,77	1,77
Fondo immobile uso sociale	5,61	6,17	6,17	6,17	6,17
Fondo spese future	0,00	0,00	0,00	0,00	0,00
Fondo imposte	0,05	0,05	0,05	0,05	0,05
Fondo stabilizzazione erogazioni	1,09	1,41	5,27	6,20	6,20
FONDI DIVERSI	12,91	13,86	14,71	14,89	15,02
Banche c/c	0,00	0,00	0,00	0,00	0,00
Fornitori	0,20	0,03	0,03	0,03	0,03
Debiti tributari/previdenziali	0,02	0,01	0,01	0,01	0,01
Ratei e Risconti	0,00	0,00	0,00	0,00	0,00
Debiti diversi	0,00	0,00	0,00	0,00	0,00
DEBITI	0,22	0,04	0,04	0,04	0,04
Erogazioni da regolare	9,29	7,84	7,98	8,00	8,00
Erogazioni art.15 L.266/91	1,81	2,20	2,77	3,16	3,52
INTERVENTI SOCIALI	11,10	10,04	10,77	11,16	11,52
PARTITE VARIE	4,50	0,00	0,00	0,00	0,00
AVANZO ESERCIZIO	0,00	0,00	0,00	0,00	0,00
CASH FLOW	0,00	0,00	0,00	0,00	0,00
TOTALE RISORSE	404,54	417,15	419,68	424,05	430,77

FONDAZIONE

Piacenza e Vigevano

STATO PATRIMONIALE

Milioni Euro

IMPIEGHI	2002	2003	2004	2005	2006
Cassa	0,00	0,00	0,00	0,00	0,00
Banche	0,17	0,87	2,32	3,80	3,45
DISPONIBILITA'	0,17	0,87	2,32	3,81	3,45
Negoziazione	4,34	27,92	27,92	27,92	27,92
Pronti contro temine	4,76	0,00	0,00	0,00	0,00
Portafoglio immobilizzato	300,73	275,15	279,15	281,53	288,03
Portafoglio disponibile	5,04	0,00	0,00	0,00	0,00
Strutturati	3,61	43,61	41,61	41,61	41,61
GPM	26,44	21,02	22,27	23,15	24,07
Proventi GPM	0,00	1,25	0,88	0,92	0,96
Azioni	13,76	0,00	0,00	0,00	0,00
Partecipazioni azionarie	10,60	10,60	10,60	10,60	10,60
INVESTIMENTI TITOLI	369,28	379,55	382,43	385,73	393,19
Credito imposta	8,02	10,74	10,74	10,74	10,74
Ratei e Risconti attivi	6,30	6,00	6,00	6,00	6,00
Credito verso l'Erario	0,43	0,10	0,10	0,10	0,10
Altri crediti	1,61	0,00	0,00	0,00	0,00
Anticipi in c/esercizio corrente	0,00	8,87	7,90	8,00	8,12
Anticipi in c/esercizio precedente	7,36	0,00	0,00	0,00	0,00
Anticipi in c/esercizi futuri	3,22	2,31	1,42	0,84	0,27
CREDITI	26,94	28,02	26,16	25,68	25,22
Quadri e mobili d'arte	0,77	0,77	0,77	0,77	0,77
Immobili	0,87	0,87	0,87	0,87	0,87
Lavori di ristrutturazione	0,00	0,00	0,00	0,00	0,00
Mobili e attrezzi	0,39	0,39	0,44	0,49	0,55
Immobili non strumentali	0,50	0,50	0,50	0,50	0,50
Immobili ad uso sociale	5,61	6,17	6,17	6,17	6,17
Immobilizzazioni immateriali	0,02	0,02	0,03	0,04	0,05
IMMOBILIZZAZIONI	8,15	8,71	8,77	8,83	8,90
PARTITE VARIE	0,00	0,00	0,00	0,00	0,00
TOTALE IMPIEGHI	404,54	417,15	419,68	424,05	430,77

FONDAZIONE

Piacenza e Vigevano

CONTO

ECONOMICO

FONDAZIONE

Piacenza e Vigevano

CONTO ECONOMICO*Milioni Euro*

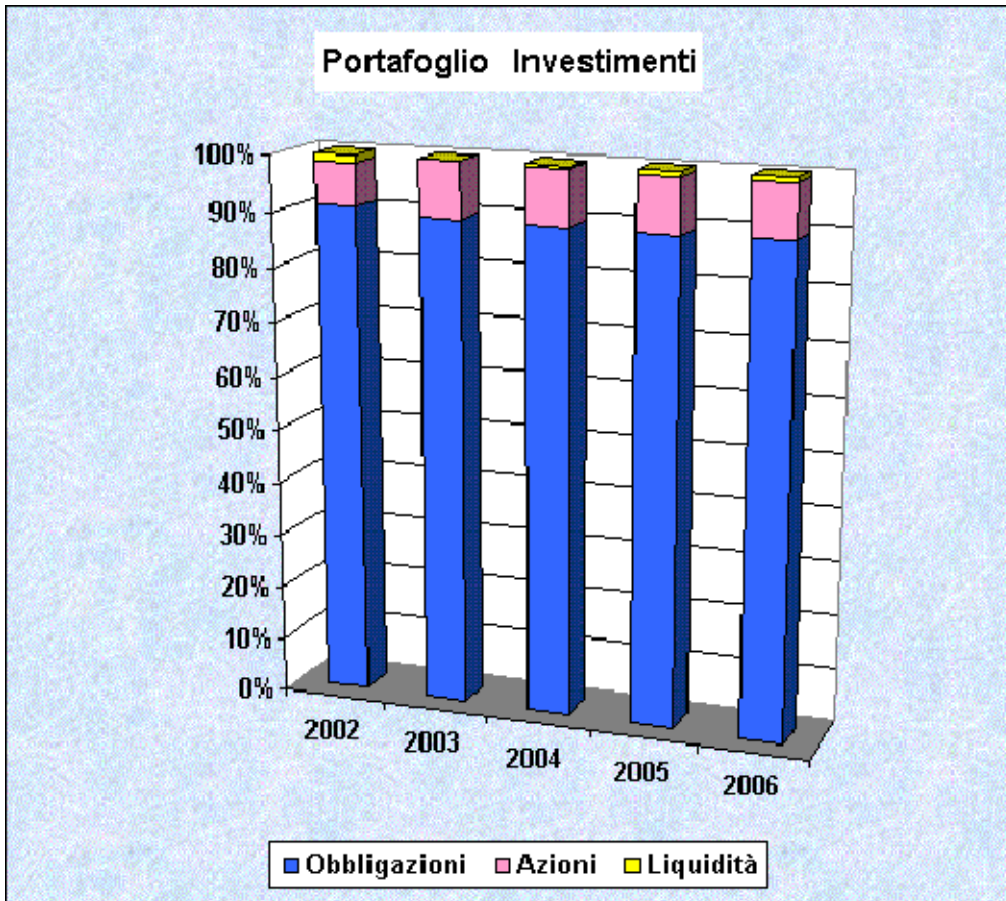
RICAVI	2002	2003	2004	2005	2006
Interessi banche	0,25	0,14	0,00	0,00	0,00
Proventi azioni	0,00	0,00	0,00	0,00	0,00
Interessi pronti contro termine	0,04	0,23	0,00	0,00	0,00
Interessi portafoglio immobilizzato	12,38	11,83	10,20	11,88	13,86
Interessi portafoglio disponibile	3,02	1,90	3,49	1,41	0,87
Interessi strutturati	0,26	1,46	1,97	1,91	1,91
Performance GPM	2,05	1,25	0,88	0,92	0,96
Dividendo azioni	0,59	0,56	0,22	0,22	0,22
Proventi diversi	0,00	5,40	0,00	0,00	0,00
Proventi mobiliari	18,59	22,77	16,76	16,35	17,82
Recupero spese	0,00	0,00	0,00	0,00	0,00
Proventi Vari	2,10	2,11	1,61	0,54	0,84
TOTALE RICAVI	20,69	24,88	18,37	16,89	18,66
COSTI	2002	2003	2004	2005	2006
Ritenute fiscali	1,90	2,12	2,07	2,02	2,20
Oneri bancari e bolli	0,15	0,08	0,07	0,07	0,08
Commissione gestori	0,62	0,04	0,03	0,03	0,04
Oneri investimenti	2,67	2,24	2,17	2,12	2,31
Personale	0,15	0,18	0,22	0,25	0,25
Attrezzature	0,04	0,04	0,03	0,03	0,03
Collaborazioni	0,09	0,10	0,10	0,10	0,10
Organi istituzionali	0,44	0,47	0,50	0,50	0,50
Consulenze	0,17	0,14	0,25	0,15	0,16
Comunicazione	0,09	0,09	0,08	0,09	0,09
Servizi di terzi	0,13	0,14	0,16	0,17	0,18
Quote associative	0,05	0,03	0,05	0,05	0,05
Imposte e tasse	0,04	0,04	0,05	0,05	0,06
Varie	0,00	0,00	0,00	0,00	0,00
Costi operativi	1,21	1,24	1,45	1,40	1,43
Ammortamenti	0,10	0,08	0,09	0,10	0,11
Accantonamenti	0,00	0,00	0,00	0,00	0,00
Imposte	0,00	0,00	0,00	0,00	0,00
TOTALE COSTI	3,98	3,55	3,71	3,62	3,85
RISULTATO DI GESTIONE	16,71	21,32	14,66	13,27	14,81
TOTALE A PAREGGIO	20,69	24,88	18,37	16,89	18,66

FONDAZIONE

Piacenza e Vigevano

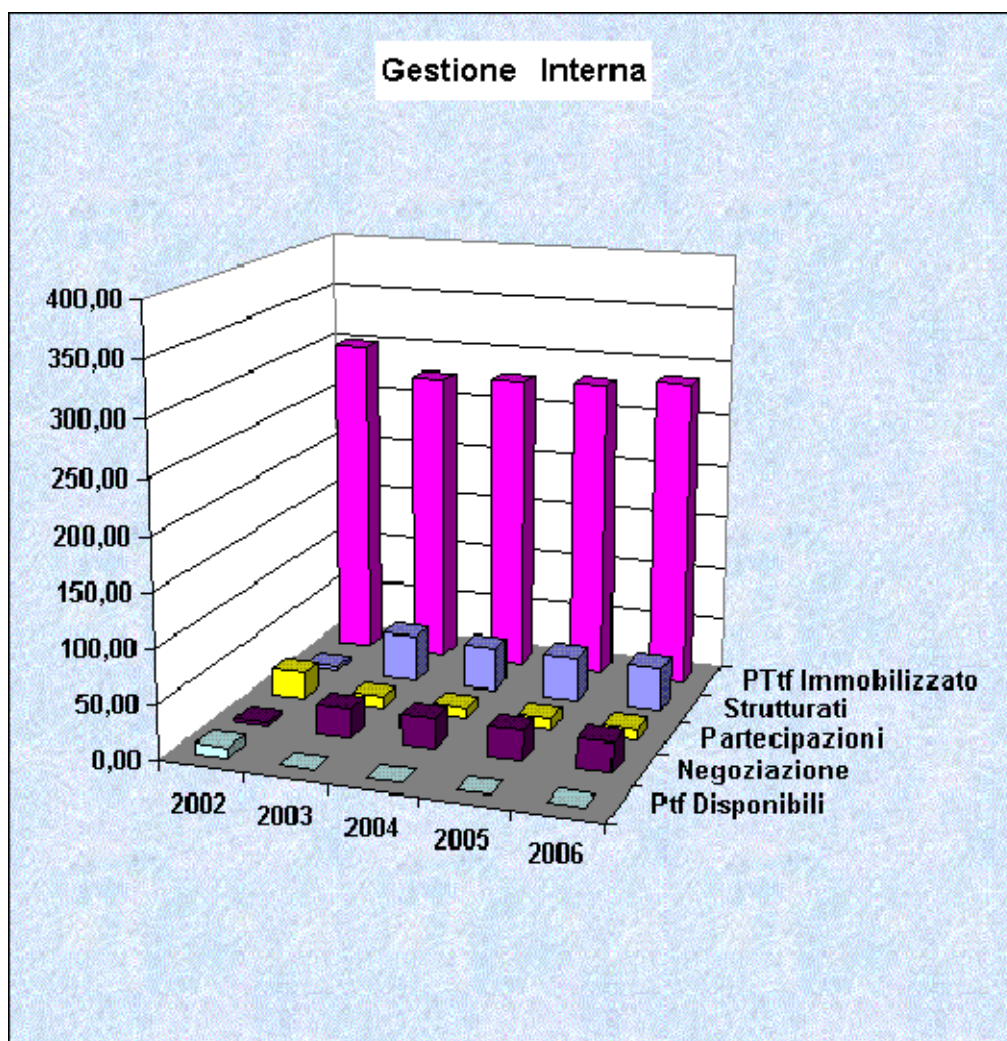
PORTAFOGLIO

INVESTIMENTI



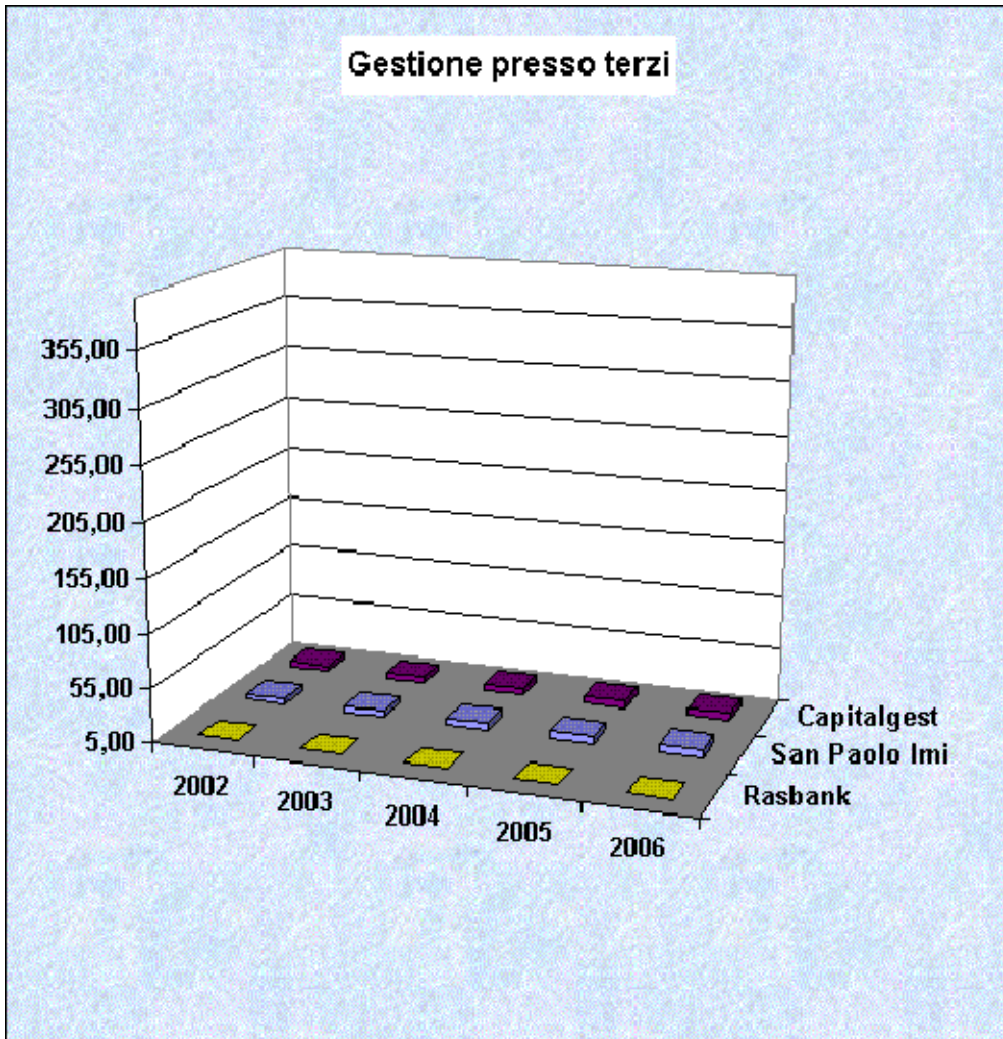
Valori espressi in milioni di euro

	2002	2003	2004	2005	2006
Obbligazioni	335,82	341,03	343,91	347,21	354,67
Azioni	28,70	38,52	38,52	38,52	38,52
Liquidità	4,93	0,87	2,32	3,81	3,45
Totale	369,45	380,42	384,75	389,54	396,65



Valori espressi in milioni di euro

	2002	2003	2004	2005	2006
Ptf Disponibili	9,80	0,00	0,00	0,00	0,00
Negoziazione	4,34	27,92	27,92	27,92	27,92
Partecipazioni	24,36	10,60	10,60	10,60	10,60
Strutturati	3,61	43,61	41,61	41,61	41,61
PTtf Immobilizzato	300,73	275,15	279,15	281,53	288,03
Totale	342,84	357,28	359,28	361,66	368,16



Valori espressi in milioni di euro

	2002	2003	2004	2005	2006
Rasbank	5,35	0,00	0,00	0,00	0,00
San Paolo Imi	10,55	11,26	11,87	12,20	12,62
Capitalgest	10,54	11,00	11,29	11,87	12,41
Totale	26,44	22,26	23,16	24,07	25,03

FONDAZIONE

Piacenza e Vigevano

4. MISSIONE

AZIENDALE

LA MISSIONE AZIENDALE

ARTE, ATTIVITA' E BENI CULTURALI

EDUCAZIONE, ISTRUZIONE E FORMAZIONE

RICERCA SCIENTIFICA E TECNOLOGICA

ASSISTENZA AGLI ANZIANI

CRESCITA E FORMAZIONE GIOVANILE

VOLONTARIATO, FILANTROPIA E BENEFICENZA

FAMIGLIA E VALORI CONNESSI

FONDAZIONE

Piacenza e Vigevano

TASSO DI EROGAZIONE

FONDAZIONE

Piacenza e Vigevano

TASSO DI EROGAZIONE	2002	2003	2004	2005	2006
Media patrimonio (milioni di euro)	394,93	389,90	395,15	399,22	406,08
RENDIMENTO LORDO	5,24	6,38	4,65	4,23	4,59
Ritenute fiscali	0,48	0,54	0,52	0,51	0,56
Oneri bancari e bolli	0,04	0,02	0,02	0,02	0,02
Commissione gestori	0,16	0,01	0,01	0,01	0,01
RENDIMENTO NETTO	4,56	5,81	4,10	3,69	4,01
Costi operativi	0,31	0,32	0,37	0,35	0,35
TASSO EROGAZIONE LORDO	4,26	5,50	3,73	3,34	3,66
Accantonamento conservativo	0,85	1,08	0,74	0,67	0,75
Accantonamento incrementativo	0,63	0,81	0,56	0,50	0,56
TASSO EROGAZIONE NETTO	2,78	3,61	2,43	2,17	2,34
Fondo stabilizzazione	0,66	0,99	0,21	-0,02	0,18
TASSO EROGAZIONE TEORICO	2,11	2,62	2,22	2,19	2,17
TASSO EROGAZIONE OBIETTIVO	2,00	2,00	2,00	2,00	2,00
Erogazioni (milioni di euro)	7,90	7,80	7,90	7,98	8,12

FONDAZIONE

Piacenza e Vigevano

ATTIVITA'

ISTITUZIONALE

Linee di intervento

ARTE, ATTIVITA'

E BENI

CULTURALI

CITTADELLA DELLA CULTURA:

GALLERIA DELLA FONDAZIONE

- Immobile Via S.Franca, 36 (ex ENEL)

FONDAZIONE CLAUDE TAGGER - VIGEVANO

TEATRO MUNICIPALE DI PIACENZA: Stagione Teatrale

TEATRO MUNICIPALE DI VIGEVANO: Stagione Teatrale

EDUCAZIONE,

ISTRUZIONE

E

FORMAZIONE

POLO UNIVERSITARIO PIACENTINO:

DIPLOMA DI LAUREA IN INGEGNERIA TRASPORTI

DIPLOMA DI LAUREA IN INGEGNERIA MECCANICA

**in collaborazione con il Politecnico di Milano – Centro per lo
Sviluppo del Polo di Piacenza**

PALAZZINA SCIENZA DELL'EDUCAZIONE

MASTER MUMAT

in collaborazione con l'Università Cattolica del Sacro Cuore

CORSO PER MANUTENTORE POLIFUNZIONALE

in collaborazione con Eni Corporate University

PROGETTO BIBLIOTECHE

in collaborazione con l'Amministrazione Provinciale di Piacenza

CENTRO DI ALTI STUDI IN SCIENZE RELIGIOSE:

Immobile Via Melchiorre Gioia, 20 (Ex Gesuiti)

SCUOLA MEDIA "G.NICOLINI"

BORSE DI STUDIO: "Paolo Baffi" - "Ezio Tarantelli"

RICERCA

SCIENTIFICA E

TECNOLOGICA

CENTRO DI RICERCA

- **PROGETTO PER UN LABORATORIO DI TECNOLOGIE PER GENERAZIONE DI ENERGIA TERMICA E MITIGAZIONE DELL'EFFETTO SERRA in collaborazione con il Politecnico**

- **LABORATORIO PROVE MATERIALI in collaborazione con Politecnico/Istituto per Geometri "A.Tramello"/Associazione Industriali di Piacenza**

- **PROGETTO PIACENZA INNOVA in collaborazione con Università Cattolica/Politecnico/Istituzioni ed Aziende locali.**

SEZIONE DISTACCATA DELL'ISTITUTO DI TECNOLOGIE INDUSTRIALI E AUTOMAZIONE DEL CNR – VIGEVANO

PROGETTO DI RICERCA PER L'IMPIEGO DI CELLULE STAMINALI EMOPOIETICHE NELLA PRATICA CLINICA EMATOLOGICA ED ONCOLOGICA

ASSISTENZA AGLI

ANZIANI

CENTRO DIURNO PER ANZIANI AUTOSUFFICIENTI:

Immobile Stradone Farnese (Ex Convento S.Chiera)

CRESCITA E

FORMAZIONE

GIOVANILE

CENTRO DI FORMAZIONE GIOVANILE

CASA DEL FANCIULLO

Immobile Via Melchiorre Gioia, 20 (Ex Gesuiti)

BASE AGESCI - Spettine di Bettola (PC)

CENTRO GIOVANILE ESTIVO – Vigo di Fassa (TN)

FAMIGLIA _____ E

VALORI

CONNESSI

ASILO NIDO:

Immobile Via Melchiorre Gioia, 20 (Ex Gesuiti)

GALLERIA DELLA FONDAZIONE

Immobile Via S.Franca, 36 (ex ENEL)

Due “cittadelle” : una per la musica, l’altra per l’arte visiva. Un’operazione di recupero architettonico lanciata dalla Fondazione, che prelude ad un’espansione culturale di prim’ordine per la città, proiettata negli anni a venire e incentrata sui complessi del San Vincenzo, dove potrebbe insediarsi la Scuola Media “G.Nicolini” e dell’ex Immobile Enel, che dovrebbe riconfigurarsi come “Galleria della Fondazione” .

Per quanto riguarda il palazzo dell’Enel, l’idea è quella di ristrutturare il fabbricato, un edificio su tre piani di gusto liberty, di oltre duemila metri quadrati, a servizio della confinante Galleria Ricci Oddi, troppo complessa negli spazi, per farne un centro di arte moderna, con punti di documentazione e spazi espositivi.

Per il complesso architettonico denominato “San Vincenzo”, si prevede il recupero di un’ala dell’edificio ad uso della Scuola Media “G.Nicolini” . Il recupero ipotizza spazi per la Scuola Media attuale, una palestra (300 mq), vari laboratori e la possibilità di ampliamento se nascesse una terza sezione, un cortile con parcheggio.

FONDAZIONE CLAUDE TAGGER – VIGEVANO

La Federazione Internazionale per la Musica Corale (IFCM), ha proposto la costituzione di una Fondazione intitolata alla memoria di Claude Tagger, presidente del IFCM sino alla sua scomparsa nel 1998, in partnership con il Consiglio Internazionale per la Musica dell'Unesco (CIM) e la sua collocazione a Vigevano nel Castello Sforzesco.

La Fondazione Tagger svolgerà il ruolo di :

- Centro Internazionale per la comunicazione ed il marketing associato a progetti musicali promossi da IFCM e CIM;
- Centro di iniziativa progettuale musicale, in rete con partner di rilievo internazionale.

La nuova realtà si occuperà di “musica corale” , un settore un po' elitario (ma tutto da scoprire) nel quadro complessivo dei generi musicali presenti in Italia; in particolare sarà incaricata di organizzare a Vigevano un Festival musicale con una programmazione di alta qualità artistica; della costituzione, della promozione e della partecipazione a reti progettuali regionali ed internazionali, con l'obiettivo di attrarre a Vigevano eventi di rilievo internazionale e di richiamo turistico.

DIPLOMA DI LAUREA IN INGEGNERIA MECCANICA

DIPLOMA DI LAUREA IN INGEGNERIA TRASPORTI

in collaborazione con il Politecnico di Milano-Centro per lo Sviluppo del Polo di Piacenza.

Il progetto “Politecnico-rete” iniziato vent’anni fa, è stato pioniere nel dotarsi di un insediamento decentrato e una rete di servizi *on line* che strutturano la rete del Sistema Politecnico.

Anche a Piacenza si è trattato di rispondere ad una serie di esigenze che erano emerse. Nell’ottica di collaborazione con l’industria e gli enti piacentini, il curriculum del corso di Laurea in Ingegneria Meccanica (diploma triennale al quale è possibile aggiungere un biennio specialistico a scelta tra Orientamento Macchine e Sistemi industriali od Orientamento Trasporti), il corso di Laurea in Ingegneria Trasporti e in Architettura Ambientale, i corsi di Master in Trasporti e Logistica, Architettura del Paesaggio e in “Generazione dei energia elettrica e cogenerazione da energie rinnovabili” sono stati definiti tenendo conto delle istanze e della collaborazione con le aziende locali, creando figura professionali specializzate, in grado di affrontare i problemi tecnico-industriali e di recepire e utilizzare l’innovazione nel campo della meccanica, dell’energetica, dei trasporti, della riqualificazione urbana e dello sviluppo locale.

CORSO PER MANUTENTORE POLIFUNZIONALE in collaborazione con Eni Corporate University

E' un percorso formativo per manutentori polifunzionali da inserire nelle piccole e medie industrie e nelle imprese artigiane del territorio.

Il progetto triennale, promosso e finanziato dalla Fondazione di Piacenza e Vigevano in collaborazione con l'Associazione degli Industriali di Piacenza, Federimpresa, Unione Provinciale Artigiani, Libera Associazione Artigiani, è organizzato dall'ENI Formazione S.p.A. per offrire ai giovani una valida opportunità professionale e, parallelamente, rispondere alla crescente domanda delle imprese, di addetti in possesso di adeguata formazione.

Scopo del corso è formare esperti in grado di leggere schemi elettrici, schemi di strumentazione e disegni meccanici, nonché di operare il monitoraggio, la manutenzione e il controllo di apparecchiature di loro competenza.

Il corso è suddiviso in cinque moduli comprendenti sia attività di aula che esercitazioni pratiche: propedeutico, elettrico, strumentazione, di saldatura e meccanico.

E' prevista inoltre la presenza di un tutor che assisterà gli allievi per tutto il periodo formativo, al termine del quale sarà rilasciato un attestato di partecipazione.

PROGETTO DI RAZIONALIZZAZIONE E POTENZIAMENTO DEL SISTEMA BIBLIOTECARIO PROVINCIALE

in collaborazione con l'Amministrazione Provinciale di Piacenza

Grazie ad un cospicuo finanziamento triennale della Fondazione, la Provincia di Piacenza ha realizzato, o sta per realizzare, una considerevole serie di interventi volti a conferire al sistema delle biblioteche poste sul territorio una nuova identità, più consona ai bisogni del pubblico che fa riferimento a tali biblioteche

Quindi una riqualificazione radicale del sistema bibliotecario locale, con una proposta su tutte: la catalogazione informatica unica di tutto il patrimonio bibliotecario della provincia.

L'impegno nasce dalla volontà di porsi a livello delle realtà più avanzate del Paese, anche come sistema bibliotecario, e la via è obbligata: passa per il conseguimento dell'obiettivo di un archivio unico e di due altri, il prestito interbibliotecario e la progettazione e il funzionamento di sistemi di gestione distrettuali.

Gli interventi realizzati con il sostegno della Fondazione hanno riguardato in larga prevalenza la creazione ex-novo, ovvero la riqualificazione e il potenziamento delle sezioni ragazzi in un buon numero di biblioteche. Ad oggi sono state inaugurate le biblioteche di: Carpaneto, Borgonovo, Pianello, Alseno, Gragnano, Bobbio, Rivergaro e Castelvetro; entro il primo bimestre del 2004 saranno inaugurate quelle di: Lugagnano, Sarmato, S.Giorgio, Castelsangiovanni, Gossolengo, Morfasso, Monticelli e Cortemaggiore.

Un successivo progetto intende mettere a frutto le realizzazioni maturate finora, attraverso una campagna di iniziative volte a promuovere la pratica della lettura, attraverso tre direttive principali:

- l'assunzione, da parte delle biblioteche, di iniziative di promozione della lettura, di animazione, laboratoriali, indirizzate al pubblico dei ragazzi;

- l'organizzazione, coordinata a livello provinciale, di processi formativi rivolti agli insegnanti, per accrescerne le competenze di educatori alla lettura, che si avvalgano delle risorse materiali ed umane di cui le biblioteche dispongono;
- l'ulteriore accrescimento dei patrimoni bibliografici in possesso delle biblioteche ragazzi, in rapporto alla crescita ed all'approfondimento della domanda che conseguirà dall'attuazione delle precedenti iniziative; tale accrescimento dovrà riferirsi non solo ai prodotti strettamente librari ma anche ai prodotti multimediali, in vista dell'istituzione, accanto alle sezioni per ragazzi, di mediateche.

Immobile Via Melchiorre Gioia, 20 (Ex Gesuiti)

CENNI STORICI: Questo complesso immobiliare, situato nella parte più antica del centro storico di Piacenza - costituito da una chiesa classicheggiante in via Melchiorre Gioia e da un preesistente convento trasformato nel moderno edificio della Casa dello Studente in via Gregorio X -, ha subito dalla sua origine – gli anni immediatamente successivi al Mille - molteplici trasformazioni e restauri. La chiesa, ad un'unica navata coperta a botte, nell'Ottocento fu adibita a teatro e successivamente anche a magazzino finché non passò ai religiosi della Compagnia di Gesù che diedero il via ad una complessa opera di restauro.

Nel 1886 la chiesa fu di nuovo consacrata mentre i lavori proseguirono ancora per un paio d'anni e tra l'altro fu innalzato anche il campanile. Da allora i Gesuiti ampliarono e ammodernarono il complesso di via Melchiorre Gioia ma i lavori riguardarono, soprattutto, i locali dell'ex convento.

La Casa dello Studente risulta edificata a seguito di una donazione risalente al 1959 da parte della allora Cassa di Risparmio di Piacenza a favore dei PP.Gesuiti, la quale provvide a costruire un fabbricato da destinarsi principalmente ad aule, a servizio ed a integrazione delle attività svolte dai Padri Gesuiti a sostegno degli studenti .

L'utilizzo del fabbricato , secondo le finalità e le attività che davano origine e ragione della donazione è continuato fino al 1992, quando l'immobile viene lasciato vuoto dai Padri Gesuiti, se non per una parte occupata da alcune attività collaterali a quelle già svolte. Immobile, acquistato dalla Fondazione di Piacenza e Vigevano, ospiterà la sede del **CENTRO DI ALTRI STUDI IN SCIENZE RELIGIOSE**, un **CENTRO DI FORMAZIONE GIOVANILE**, un **ASILO NIDO**; una parte della struttura potrà essere occupata dalla **CASA DEL FANCIULLO** per attività didattiche.

CENTRO DI ALTI STUDI IN SCIENZE RELIGIOSE

Il Centro di Alti Studi in Scienze Religiose è un centro di studio voluto dalla Fondazione di Piacenza e Vigevano al fine di rispondere alla necessità, oggi sempre più avvertita in Italia, di avere a disposizione, anche nel campo degli studi religiosi strutture agili e scientificamente serie.

Il Centro persegue lo scopo di diventare un punto di riferimento significativo per tutti coloro che sono interessati a uno scientifico delle religioni in prospettiva interdisciplinare. Per questo, esso promuove un'attività di ricerca e di didattica; programmando ogni anno seminari, incontri colloqui e ricerche, singole e di gruppo, su tematiche religiose di grande importanza, attinenti alle prospettive di ricerca del Centro, invitando a partecipare studiosi particolarmente qualificati e giovani borsisti e, se del caso, rappresentanti qualificati delle differenti tradizioni religiose oggetto di studio. E' prevista anche un'attività editoriale per pubblicazioni scientifiche e contributi finanziati dal Centro.

PROGETTO PER UN LABORATORIO DI TECNOLOGIE PER GENERAZIONE DI ENERGIA TERMICA E MITIGAZIONE DELL'EFFETTO SERRA in collaborazione con il Politecnico di Milano-Sede di Piacenza.

La generazione di Energia termica, prodotta da caldaie civili ed industriali, generatori di vapore, bruciatori, combustori, scambiatori di calore, componentistica, ecc, è il principale responsabile dell' "effetto serra" ; si tratta di un settore rilevante per l'economia nazionale, con la presenza di svariate aziende anche nel territorio piacentino. Non esiste in Italia in centro qualificato di sperimentazione e certificazione: la realizzazione di laboratori di qualità conformi ai migliori standards – il luogo è stato individuato nella ex Centrale Adamello - è indispensabile per dare sostanza alla presenza del Politecnico sul territorio, attirando a Piacenza competenze qualificate a fungere da stimolo per il sistema economico piacentino.

LABORATORIO PROVE MATERIALI in collaborazione con Politecnico/Istituto per Geometri Tramello/Associazione Industriali

Una convenzione tra Politecnico – Centro per lo Sviluppo del Polo di Piacenza, l'Associazione Industriali, l'Amministrazione Provinciale, l'Istituto Tecnico per Geometri "A.Tramello" e la Fondazione, prevede la possibilità di un concreto impiego dei macchinari collocati presso l'ITIS "A.Tramello": la gestione delle strutture in oggetto verrebbe assegnata al Politecnico, diventando così la struttura piacentina, una sede distaccata dei laboratori milanesi del Politecnico.

PROGETTO PIACENZA INNOVA in collaborazione con Università Cattolica/Politecnico/Istituzioni ed Aziende locali.

Il progetto prevede una fondazione partecipata dalle istituzioni locali, dai due istituti universitari, Università Cattolica del Sacro Cuore e Politecnico, da aziende che credono nell'innovazione ed intendono crescere servendosi in modo diretto dell'aiuto dei più avanzati centri di ricerca degli atenei. La Fondazione di Piacenza e Vigevano si fa promotrice di questo progetto teso ad innescare una migliore sinergia tra i due atenei e le realtà produttive locali: i miglioramenti innovativi non sempre sono di facile accesso per le aziende piccole e medie, rivolgersi ad un laboratorio universitario comporta normalmente costi troppo alti per tante aziende, tuttavia l'evoluzione dell'innovazione di prodotti e di processi, in tutti i settori produttivi, avviene con una tale rapidità che o si segue o si resta fuori dal mercato.

La nuova fondazione dovrebbe convogliare e rispondere ai bisogni di più settori: dal biotech alimentare alla meccatronica.

SEZIONE DISTACCATA DELL'ISTITUTO DI TECNOLOGIE INDUSTRIALI E AUTOMAZIONE DEL CNR – VIGEVANO

La concretizzazione del progetto di insediamento a Vigevano di una sezione distaccata dell'Istituto di Tecnologie Industriali ed Automazione del CNR finalizzata alla ricerca per l'innovazione industriale, rappresenta un'opportunità di grande rilevanza per il comparto imprenditoriale Vigevanese; l'accordo, firmato da Comune di Vigevano, Provincia e Camera di Commercio di Pavia, Unione Industriali provinciale e Fondazione è finalizzato alla realizzazione degli impianti e servizi delle aree occupate dall'impianto pilota e dai laboratori – si propone di raggiungere i seguenti obiettivi:

- 1) favorire la crescita tecnologica delle aziende industriali insediate sul territorio e in particolare, ma non esclusivamente, quelle del comparto meccanocalzaturiero e calzaturiero;
- 2) stimolare lo sviluppo nel medesimo territorio di una cultura tecnico-scientifica che possa arricchirne, ammodernarne e rilanciarne il tessuto imprenditoriale, attraverso la presenza attiva e continuativa di strutture qualificate di ricerca;
- 3) sostenere l'avvio di iniziative mirate alla formazione, di livello universitario e post universitario, di personale qualificato dal punto di vista tecnico e scientifico da inserire in seguito presso le aziende locali.

CENTRO DIURNO PER ANZIANI AUTOSUFFICIENTI

Immobile Stradone Farnese (Ex Convento S.Chiera)

CENNI STORICI: I Frati minori di San Francesco si insediarono nel 1229 nell'antico convento eretto fuori le mura della città di Piacenza, e li rimasero fino al 1336, quando subentrarono le Clarisse trovando sede appropriata nel convento a loro dedicato sino al 1810. Da quell'anno il complesso monastico rimase chiuso durante il periodo napoleonico, e fu riaperto da Maria Luigia, Duchessa di Parma, nel 1845 per ospitare le suore di S.Chiera le quali si sarebbero dedicate all'assistenza alle donne anziane nell'antico Chiostro, integrando così l'antichissima vocazione del complesso monastico con una nuova funzione ovvero casa di accoglienza e assistenza per donne anziane a cui veniva associata anche una casa per l'educazione e la formazione delle fanciulle. Nel complesso, l'edificio si presenta come una importante parte del centro storico, che offre molteplici possibilità di riutilizzo: dal ripristino della destinazione d'uso a ricettività ed accoglienza per anziani, storicamente consolidata nell'edificio e a servizi privati e collettivi strettamente correlati e compatibili a questa funzione sociale, oppure ad altre destinazioni d'uso affini a quelle preesistenti e comunque compatibili con le caratteristiche architettoniche e strutturali dei corpi di fabbrica.

**INTERVENTI ISTITUZIONALI DI DURATA PLURIENNALE
SITUAZIONE AL 30/09/2003
DATI IN MILIONI DI EURO**

	2003	2004	2005	2006	2007	TOTALI	%
ARTE, ATTIVITA' E BENI CULTURALI	0,58	0,67	0,67	0,58	0,58	3,08	68
EDUCAZIONE, ISTRUZIONE E FORMAZIONE	1,03	0,40	0,00	0,00	0,00	1,43	31
RICERCA SCIENTIFICA E TECNOLOGICA	0,05	0,00	0,00	0,00	0,00	0,05	1
ASSISTENZA AGLI ANZIANI	0,00	0,00	0,00	0,00	0,00	0,00	0
CRESCITA E FORMAZIONE GIOVANILE	0,00	0,00	0,00	0,00	0,00	0,00	0
VOLONTARIATO, FILANTROPIA E BENEFICENZA	0,00	0,00	0,00	0,00	0,00	0,00	0
FAMIGLIA E VALORI CONNESSI	0,00	0,00	0,00	0,00	0,00	0,00	0
TOTALE	1,66	1,07	0,67	0,58	0,58	4,56	100

